

#CPCInforma

Inversión Pública - enero 2024

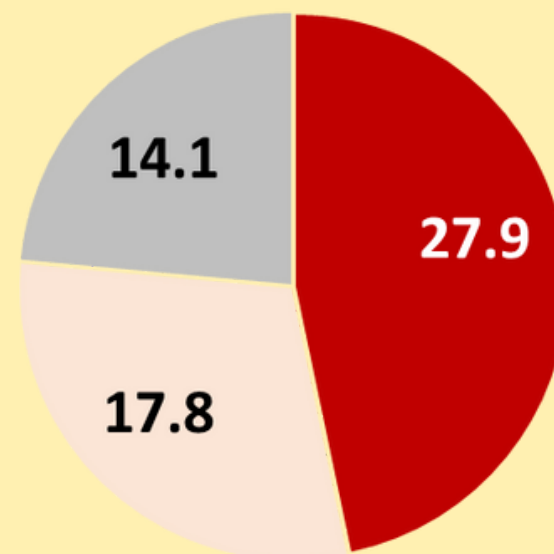
“Prendiendo los motores: La inversión pública crece en más de 100%, impulsada por los gobiernos subnacionales”



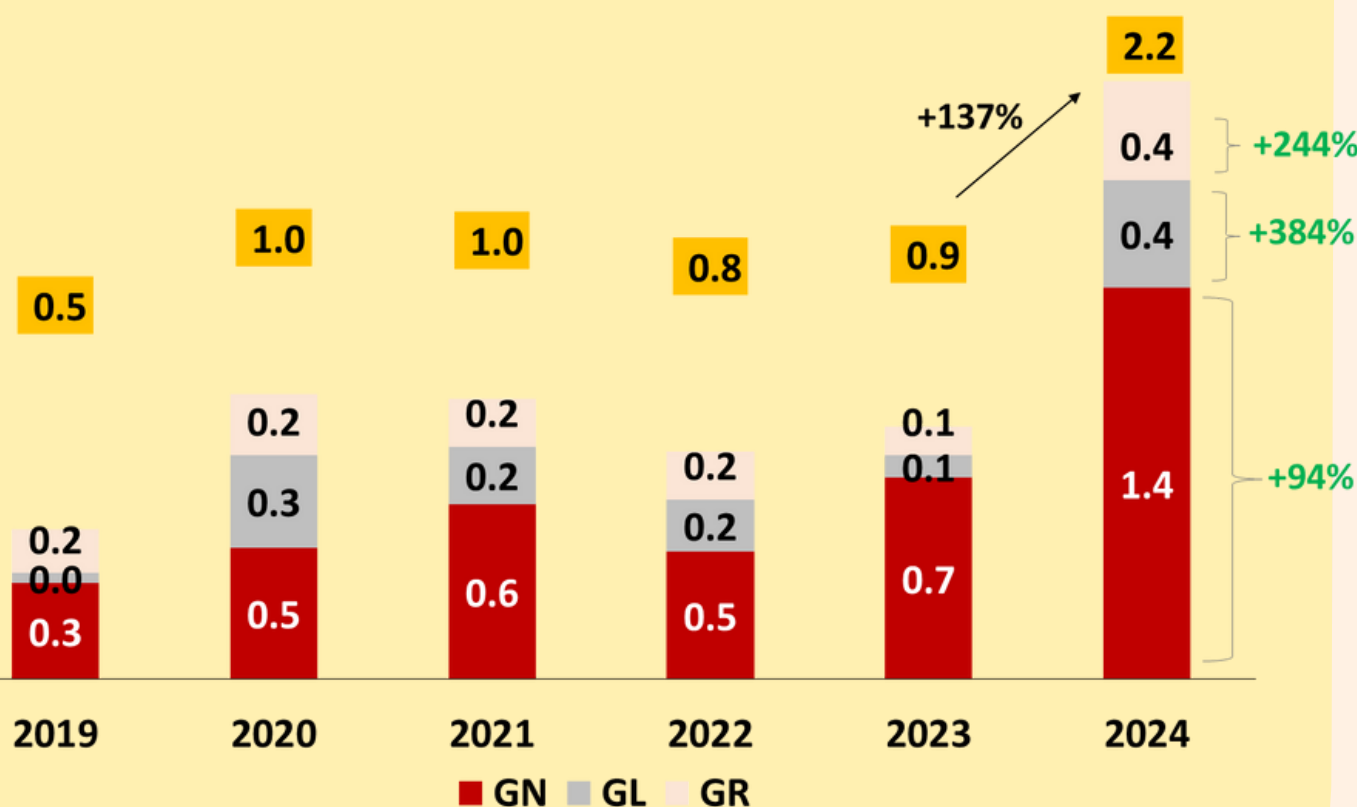
PIM para obras y ejecución

El PIM para obras es de **S/59,8 mil millones** y se distribuye de la siguiente manera: el Gobierno Nacional (GN) concentra el **47% (S/27,9 mil millones)**; los gobiernos locales, el **30% (S/17,8 mil millones)** y los gobiernos regionales (GR), el **23% (S/14,1 mil millones)**.

PIM para obras 2024, según nivel de gobierno (S/ miles de millones)



Inversión pública a enero de cada año, 2019-2024 (S/ miles de mill.)



A enero de 2024, la inversión pública ascendió a **S/2,2 mil millones**, incrementándose en **+137%** con relación al mismo mes de 2023.

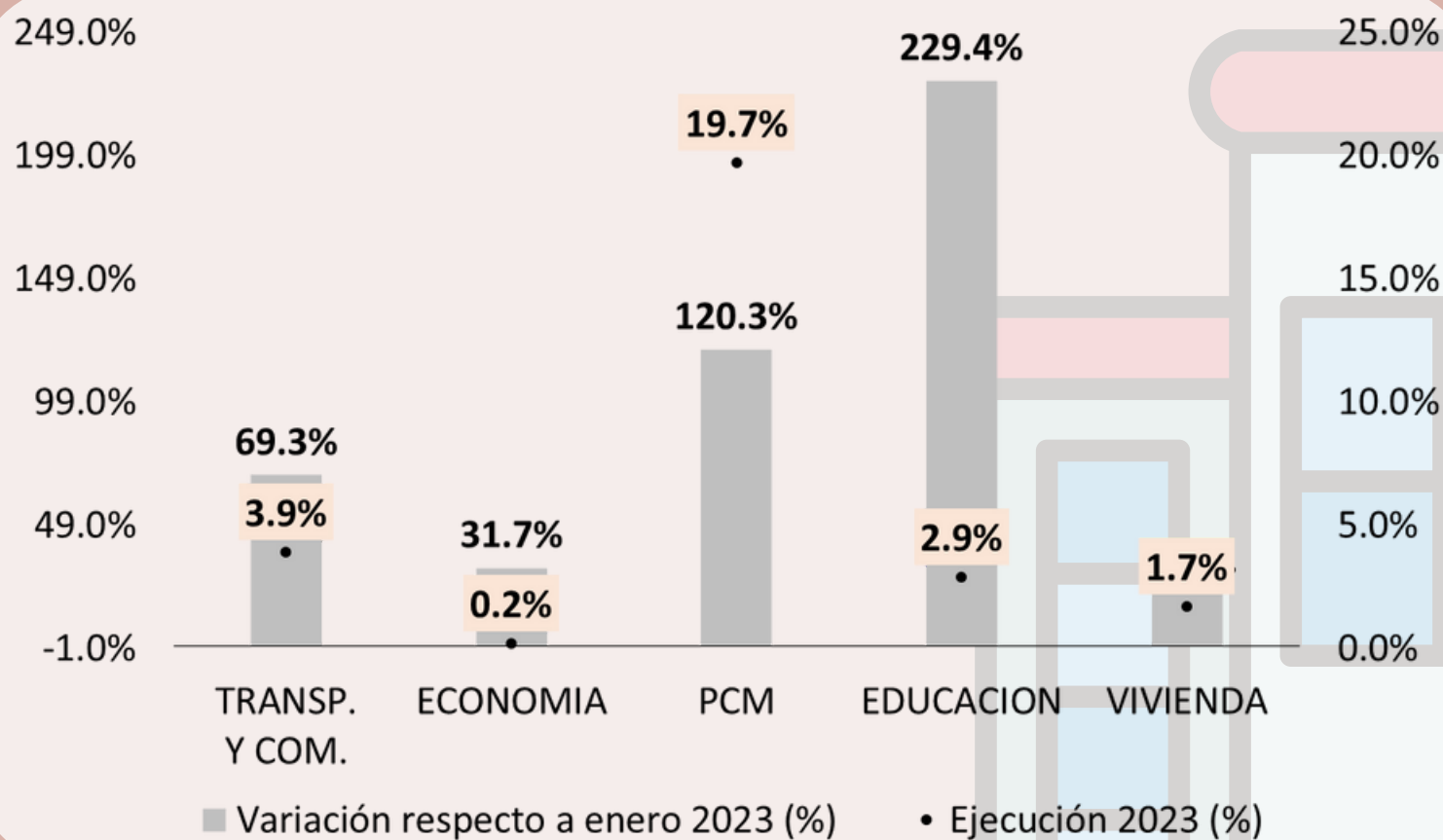
Por nivel de gobierno, el GN ejecutó **S/1,4 mil millones (+94%)**, mientras que los GL y GR ejecutaron **S/0,4 mil millones** ambos, lo que representa un incremento de **+384%** y **+244%** respecto a enero 2023, respectivamente.

Fuente: Data para la Acción. Elaboración: CPC

Gobierno nacional

Entre los cinco sectores con mayor PIM (Transporte, Economía, PCM, Educación y Vivienda), se observa que la PCM ha ejecutado **cerca del 20% de sus recursos de sus recursos**, impulsada por la ejecución de **Autoridad Nacional de Infraestructura (21,% de ejecución)**.

Ejecución 2024 (%) y variación (%) a enero de 2023

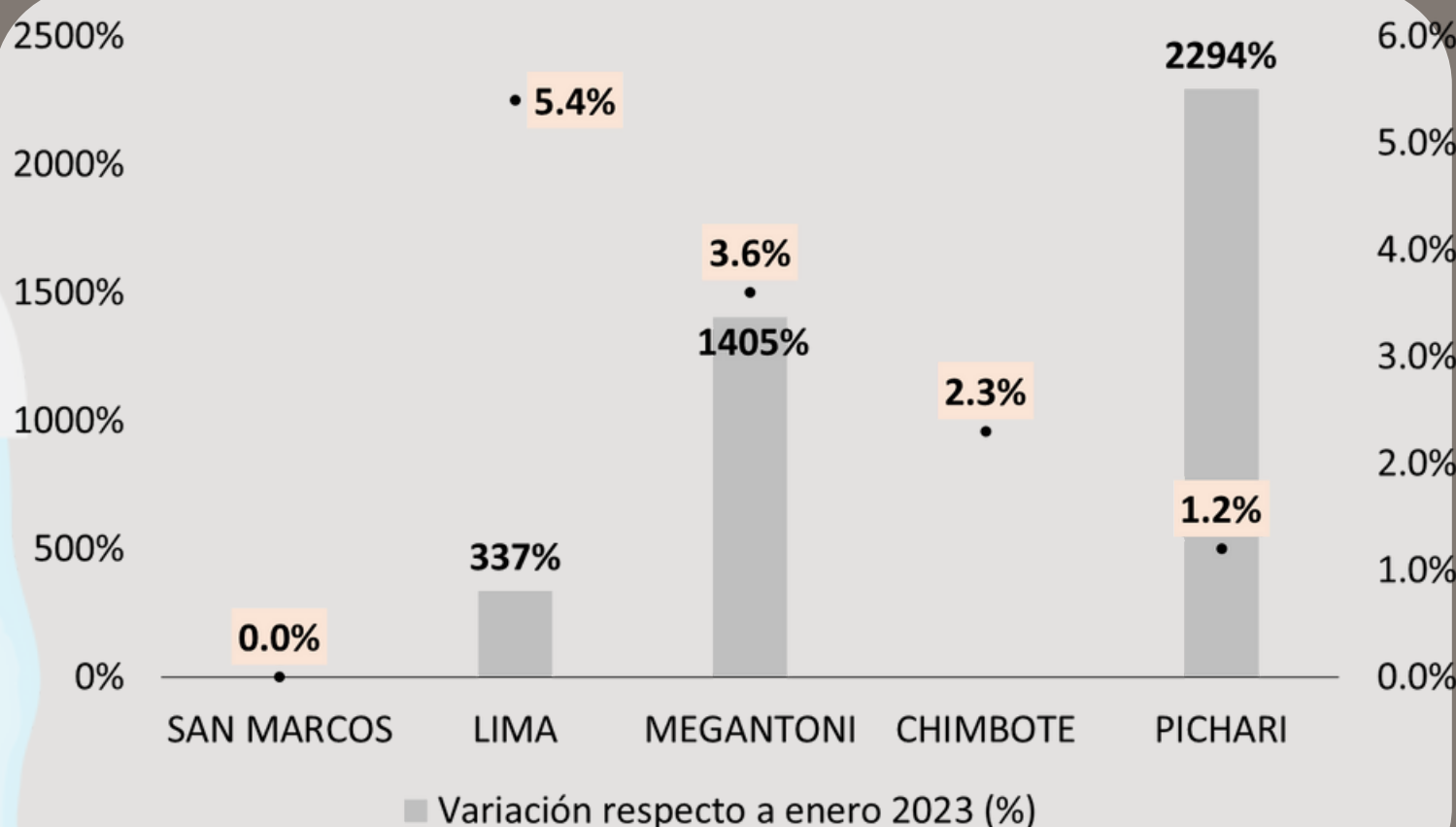


Fuente: Data para la Acción. Elaboración: CPC

Gobierno local

Entre los cinco gobiernos locales con mayor presupuesto (San Marcos, Lima, Megantoni, Chimbote y Pichari) ejecutaron **S/50,5 millones**. **San Marcos no tuvo gastó nada de sus recursos.**

Ejecución 2024 (%) y variación (%) a enero de 2023



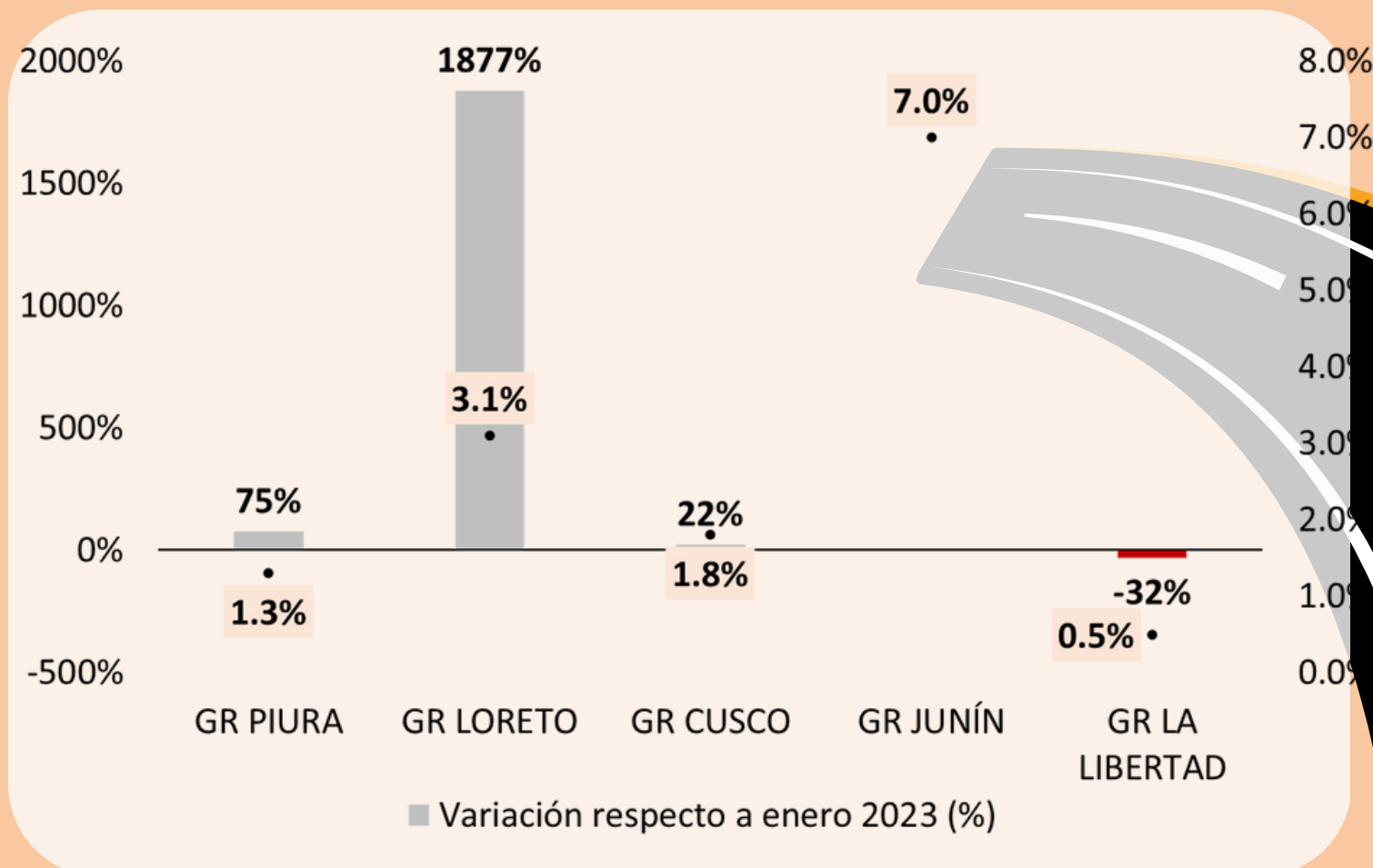
Fuente: Data para la Acción. Elaboración: CPC

*Las municipalidades de San Marcos y Chimbote no ejecutaron en enero del 2023

Gobierno regional

Entre los **cinco GR con mayor PIM** para inversión (Piura, Loreto, Cusco, Junín y La Libertad) ejecutaron **S/ 129 millones**. El **GR Loreto incrementó en +1877%** su inversión pública respecto a enero 2023.

Ejecución (%) y variación (%) a enero de 2023



Fuente: Data para la Acción. Elaboración: CPC

EL GR Junín no ejecutó en enero 2023.

#CPC Informa: Inversión pública

Escanea el QR para ver reportes de meses previos o años anteriores

