


#CPCInforma

Inversión Pública - marzo 2024

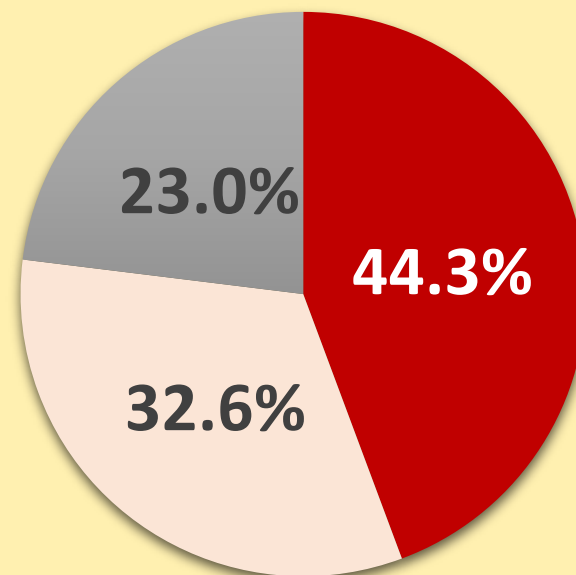
 Sin avance: El 63% de los proyectos de las municipalidades no tienen ejecución a marzo 2024.



PIM para obras y ejecución

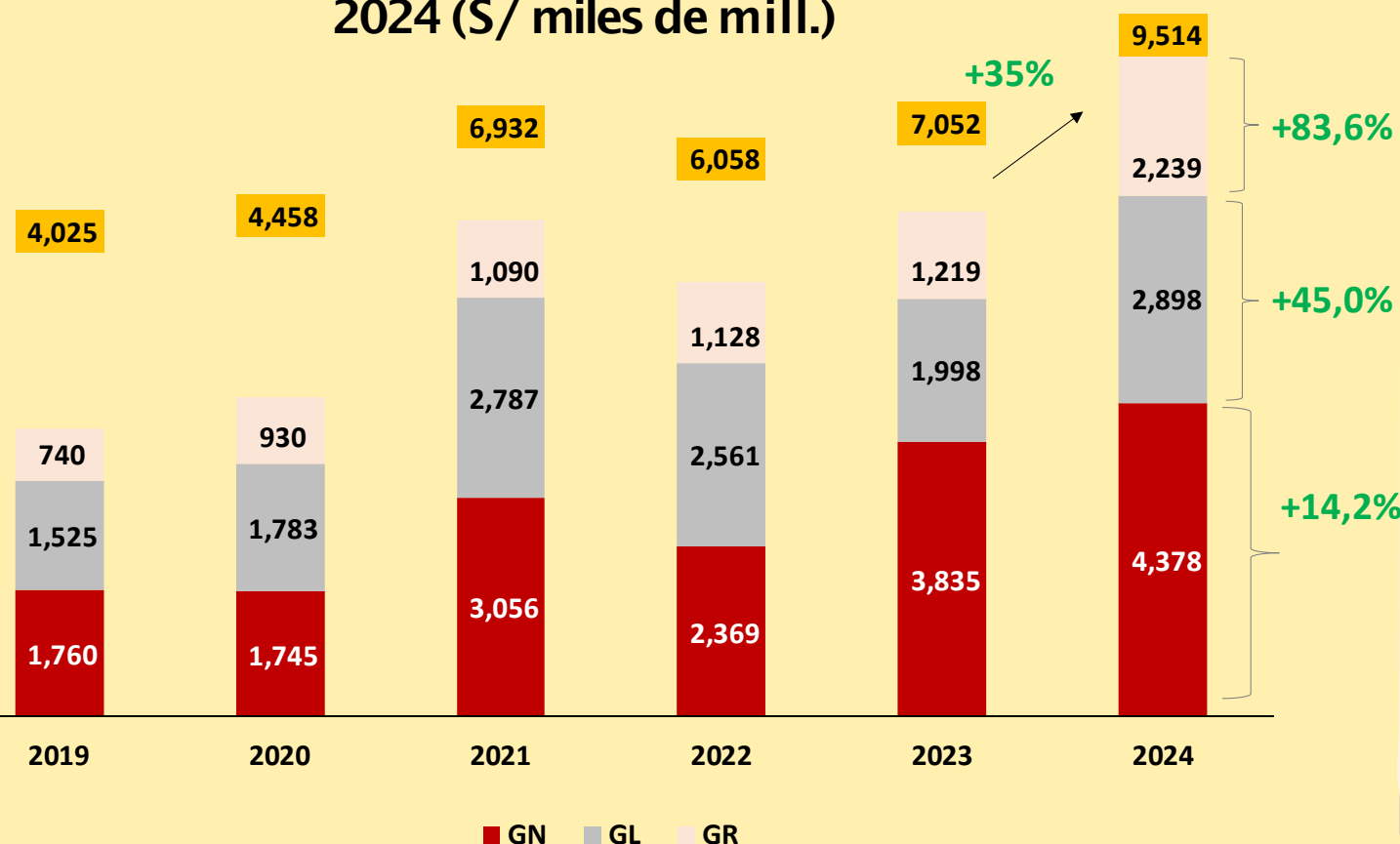
El PIM para inversión es de **S/.63.734 millones** y se distribuye de la siguiente manera: el gobierno nacional (GN) concentra el **44%** (S/28.252 millones); los gobiernos locales (GL), el **33%** (S/20.795 millones) y los gobiernos regionales (GR), el **23%** (S/14.687 millones)

PIM para obras 2024, según nivel de gobierno (S/ miles de millones)



■ GN ■ GL ■ GR

Inversión pública a marzo de cada año, 2019-2024 (S/ miles de mill.)



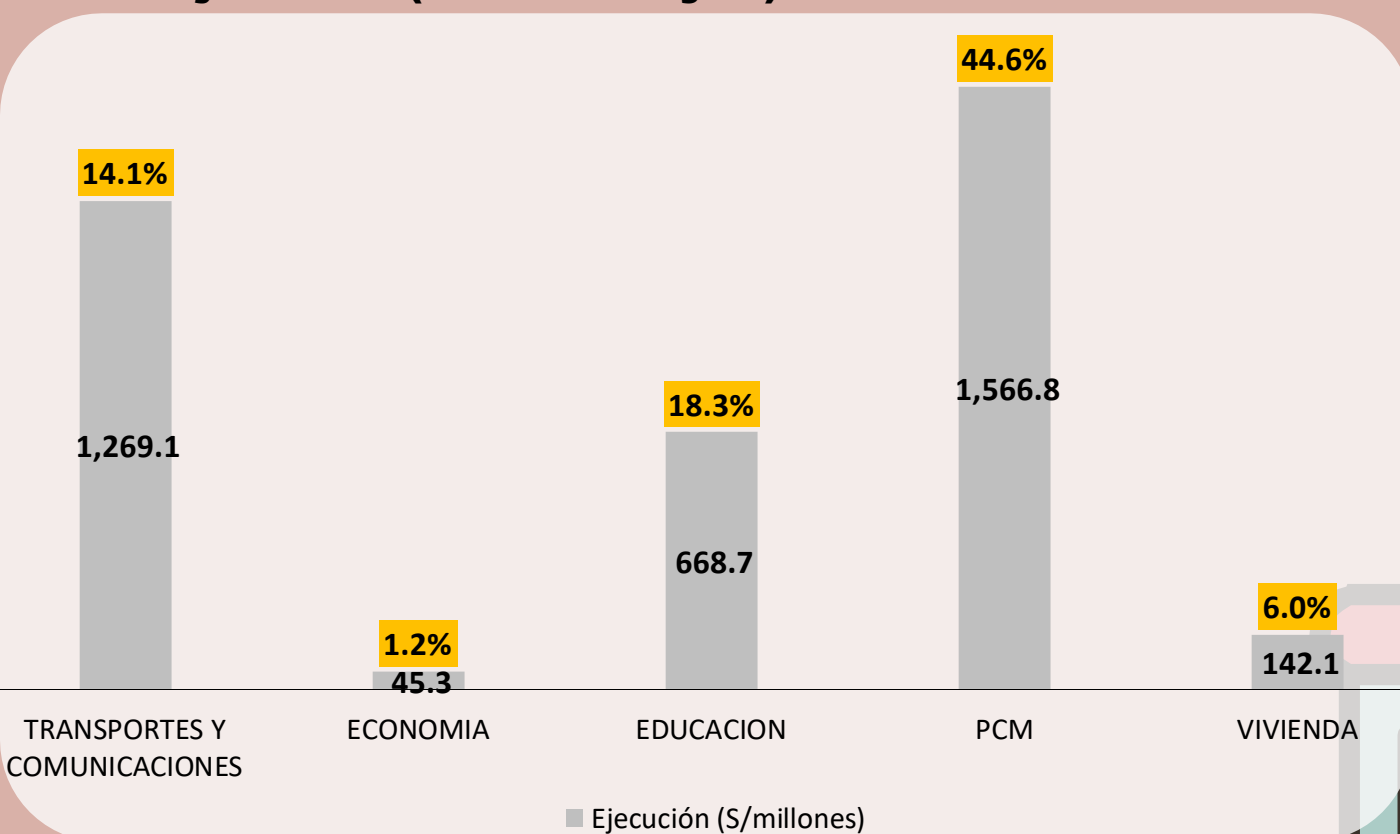
La inversión pública ascendió a **S/9.514 millones**, un **14,9%** del PIM a nivel nacional. Por nivel de gobierno, el GN ejecutó **S/4.378 millones** (15,5% de su PIM), los GLs ejecutaron **S/2.898 millones** (13,9% de su PIM) y los GRs ejecutaron **S/ 2.239 millones** (15,2% de su PIM)

Fuente: Data para la Acción. Elaboración: CPC

Gobierno nacional


En el GN **los cinco sectores con mayor PIM** (Transportes, Economía, Educación, PCM y Vivienda) tienen en conjunto **S/ 22.363 millones** de presupuesto para inversión y han ejecutado **S/ 3.692 millones**, lo que equivale a un **16,5%** de su presupuesto. En este grupo el **sector Economía**, que cuenta con un PIM de **S/3.786 millones**, tiene la menor ejecución, equivalente al **1,2%**.

Ejecución (S/millones y %) a marzo de 2024



Fuente: Data para la Acción. Elaboración: CPC

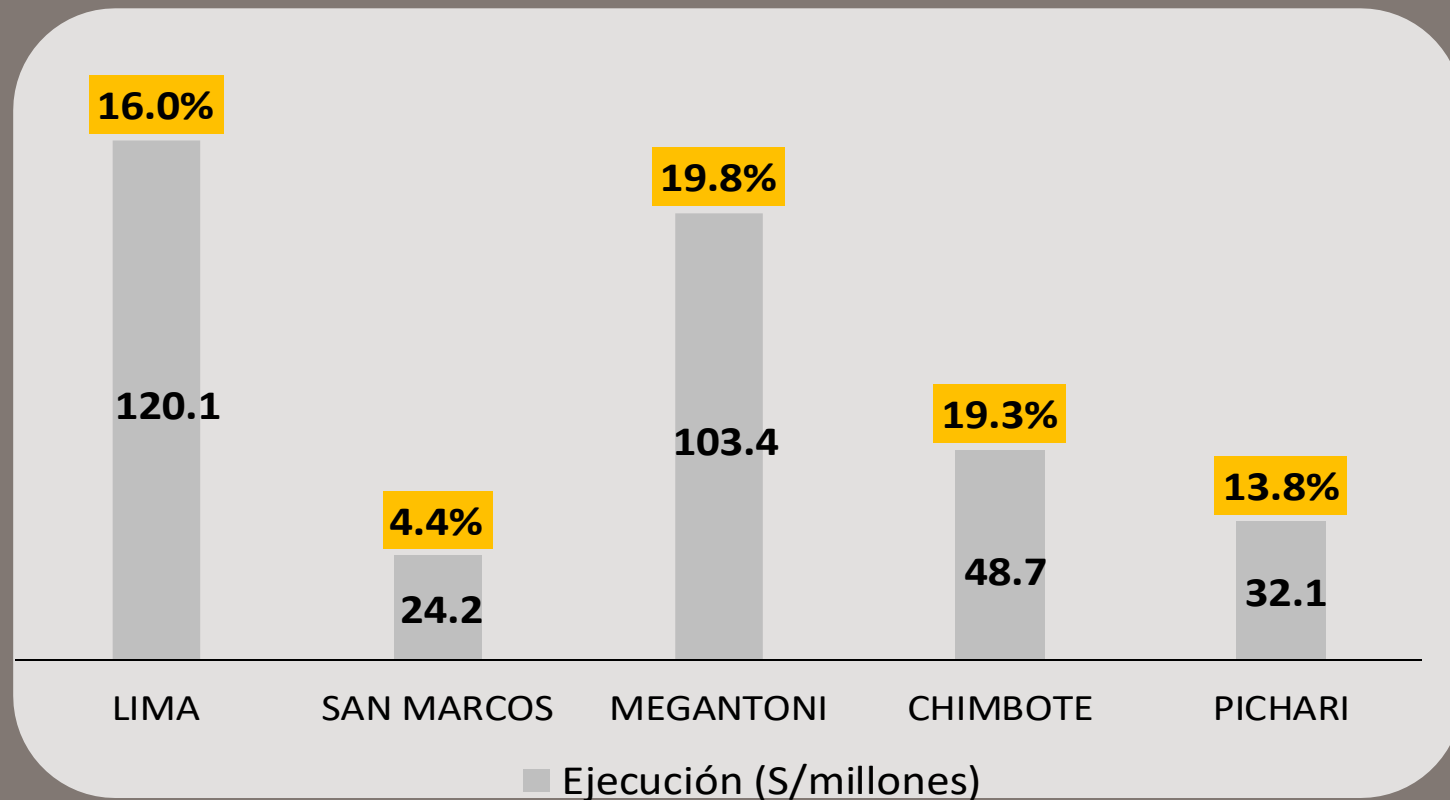
De otro lado, se observa que la PCM con un PIM **S/ 3.516 millones**, es la que tiene mayor porcentaje de ejecución alcanzando al **45%** de sus recursos (**S/ 1.567 millones**), impulsada por la ejecución de Autoridad Nacional de Infraestructura (**S/ 1.557 millones** de ejecución que representa el **47,1%**).



Gobierno local

A nivel de GL, **los cinco GLs con mayor presupuesto** (Lima, San Marcos, Megantoni, Chimbote y Pichari) tienen en conjunto **S/2.311 millones** para inversión y han ejecutado **S/329 millones**, lo que equivale a un **14,2%** de su presupuesto. En este grupo, se observa que San Marcos, que cuenta con un PIM de **S/550 millones**, tiene la menor ejecución, equivalente al **4.4%**.

Ejecución (S/millones y%) a marzo de 2024



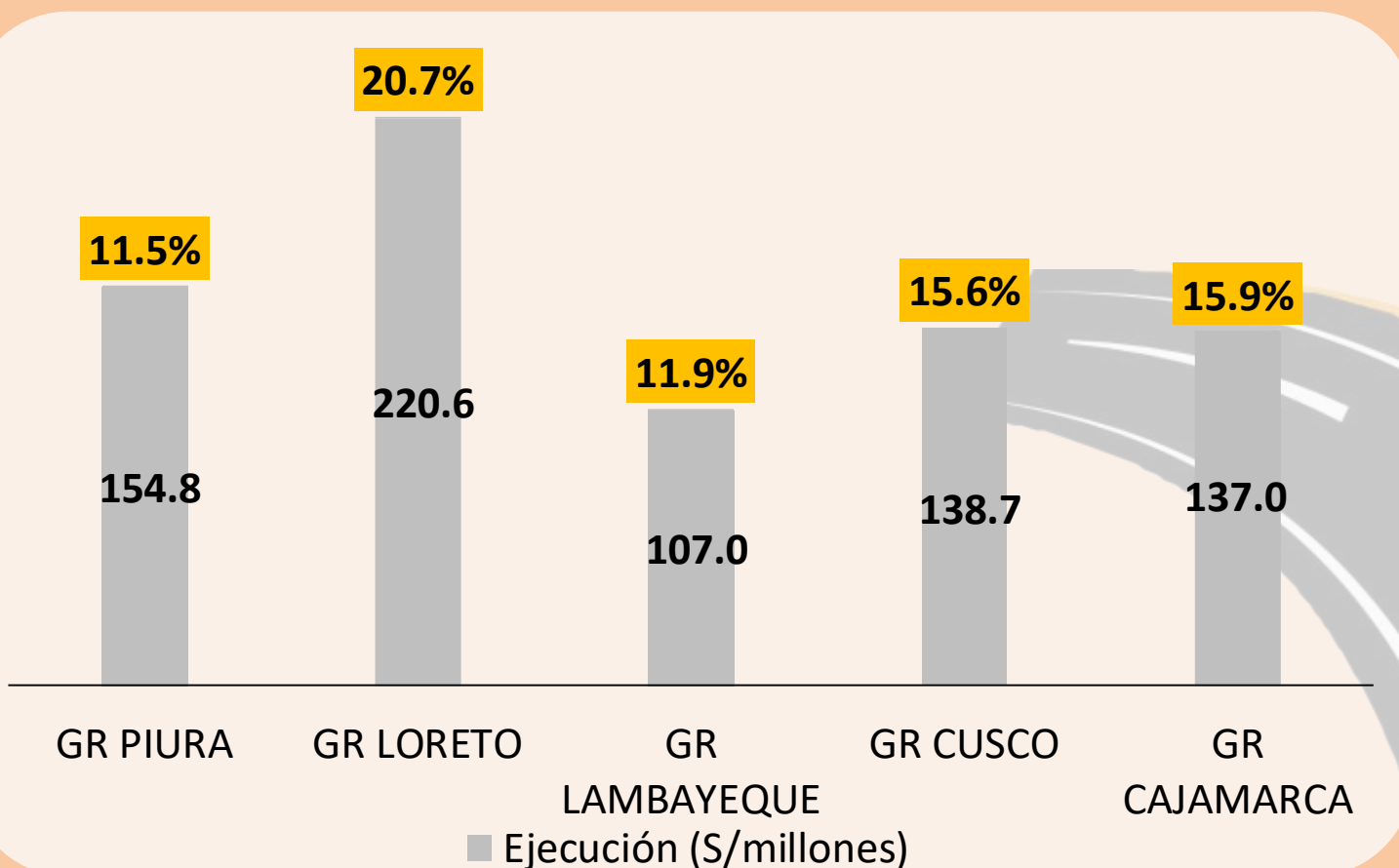
Fuente: Data para la Acción. **Elaboración:** CPC

De otro lado, la municipalidad de Megantoni, que cuenta con **S/ 523 millones** de PIM, es la que tiene el mayor porcentaje de ejecución, alcanzando al **19,7%** de sus recursos (**S/ 103 millones**).

Gobierno regional

A nivel de GR, **los cinco GRs con mayor presupuesto** (Piura, Loreto, Lambayeque, Cusco y Cajamarca) tienen en conjunto **S/5.062 millones** para inversión y han ejecutado **S/758 millones**, lo que equivale a un **15%** de su presupuesto. En este grupo, el **GR Piura**, que cuenta con un PIM de **S/1.344 millones**, tiene el menor porcentaje de ejecución, equivalente al **11,5%**.

Ejecución (S/millones y %) a marzo de 2024



Fuente: Data para la Acción. **Elaboración:** CPC

De otro lado, el GR Loreto, que cuenta con un PIM de **S/1.068 millones**, es el que tiene mayor porcentaje de ejecución, alcanzando el **20,7%** de sus recursos (**S/ 221 millones**).

Por proyecto

En el GN hay **2.527 proyectos** sin ejecución (56% del total), con un PIM de **S/7.887 millones** (28% del PIM total). **Los 10 proyectos con mayor PIM y sin ejecución**, cuentan en conjunto con un presupuesto de **S/763 millones** (9,7% del PIM de proyectos sin ejecución). En este grupo, el sector **Transporte y Comunicaciones** tiene **cuatro** proyectos con un PIM acumulado de **S/324 millones** (ver Tabla 1).

En el GL hay **21.750 proyectos** sin ejecución (63% del total), con un PIM de **S/9.496 millones** (46% del PIM total). **Los 10 proyectos con mayor PIM y sin ejecución**, cuentan en conjunto con un presupuesto de **S/427 millones** (4,5% del PIM de proyectos sin ejecución). En este grupo, la **municipalidad distrital de Yurimaguas** (Loreto) tiene un proyecto con un PIM de **S/68 millones** (ver Tabla 2).

En el GR hay **3.224 proyectos** sin ejecución (58% del total), con un PIM de **S/5.089 millones** (35% del PIM total). **Los 10 proyectos con mayor PIM y sin ejecución**, cuentan en conjunto con un presupuesto de **S/714 millones** (14% del PIM de proyectos sin ejecución). En este grupo, el **gobierno regional de Piura** tiene tres proyectos con un PIM acumulado de **S/234 millones** (ver Tabla 3).

Tabla 1. GN: Los 10 proyectos con mayor PIM y con 0 % de ejecución

Sectores	Proyecto	Presupuesto (PIM)	Ejecución	% Ejecución
TRANSPORTES Y COMUNICACIONES	2300496-MEJORAMIENTO DEL BORDE COSTERO DE LOS BALNEARIOS DE LAS DELICIAS; BUENOS AIRES Y HUANCHACO	159,772,438	0	0.0%
VIVIENDA CONSTRUCCION Y SANEAMIENTO	2309659-MEJORAMIENTO Y AMPLIACION DE LOS SISTEMAS DE AGUA POTABLE Y ALCANTARILLADO DE LOS SECTORES 273; 277; 278; 279; 280; 394 Y 395 DISTRITO DE VENTANILLA - PROVINCIA DE CALLAO - DEPARTAMENTO DE CALLAO	95,261,491	0	0.0%
AGRARIO Y DE RIEGO	2005898-CONSTRUCCION DE SISTEMA DE RIEGO	87,005,949	0	0.0%
VIVIENDA CONSTRUCCION Y SANEAMIENTO	2403503-MEJORAMIENTO Y AMPLIACION DE LOS SISTEMAS DE AGUA POTABLE; ALCANTARILLADO Y TRATAMIENTO DE AGUAS RESIDUALES PARA EL ESQUEMA JOSE GALVEZ SECTOR 315 Y ESQUEMA VILLA ALEJANDRO EN LOS DISTRITOS DE VILLA MARIA DEL TRIUNFO Y LURIN DE LA PROVINCIA DE LIMA - DEPARTAMENTO DE LIMA	74,199,424	0	0.0%
VIVIENDA CONSTRUCCION Y SANEAMIENTO	2428087-MEJORAMIENTO Y AMPLIACION DEL SISTEMA DE ALCANTARILLADO Y TRATAMIENTO DE AGUAS RESIDUALES EN 7 DISTRITOS DE LA PROVINCIA DE TACNA - DEPARTAMENTO DE TACNA	68,325,312	0	0.0%
TRANSPORTES Y COMUNICACIONES	2239036-CONSTRUCCION DEL PUENTE TARATA SOBRE EL RIO HUALLAGA EN LA; PROVINCIA DE MARISCAL CACERES - SAN MARTIN	61,627,366	0	0.0%
PRESIDENCIA CONSEJO MINISTROS	2538952-MEJORAMIENTO DE LOS SERVICIOS DEL COMEDOR Y RESIDENCIA DE LA UNIVERSIDAD NACIONAL DE SAN CRISTOBAL DE HUAMANGA; DISTRITO DE AYACUCHO - PROVINCIA DE HUAMANGA - DEPARTAMENTO DE AYACUCHO	61,095,003	0	0.0%
VIVIENDA CONSTRUCCION Y SANEAMIENTO	2536439-REHABILITACION RED DE AGUA POTABLE; ESTACION DE BOMBEO DE AGUAS RESIDUALES Y COLECTORES DEL DISTRITO DE CATACAOS; PROVINCIA DE PIURA; DEPARTAMENTO DE PIURA - SISTEMA DE AGUA POTABLE Y ALCANTARILLADO	53,117,224	0	0.0%
TRANSPORTES Y COMUNICACIONES	2391540-REPARACION DE PISTA DE ATERRIZAJE; PLATAFORMA DE AERONAVES; CALLE DE RODAJE; FRANJA DE PISTA DE ATERRIZAJE Y SISTEMA DE DRENAJE; RENOVACION DE CERCO; TERMINAL DE PASAJEROS; TORRE DE CONTROL AEROPORTUARIA Y INFRAESTRUCTURA DE SERVICIO DE SALVAMENTO Y EXTINCION DE INCENDIOS (SEI); EN EL(LA) AEROPUERTO DE JUANJUI EN LA LOCALIDAD JUANJUI; DISTRITO DE JUANJUI; PROVINCIA MARISCAL CACERES; DEPARTAMENTO SAN MARTIN	52,000,000	0	0.0%
TRANSPORTES Y COMUNICACIONES	2495613-CREACION DEL ANTEPUERTO DEL CALLAO Y MEJORAMIENTO DE VIAS DE ACCESO AL PUERTO Y ANTEPUERTO CALLAO DEL DISTRITO DE CALLAO - PROVINCIA CONSTITUCIONAL DEL CALLAO - DEPARTAMENTO DE CALLAO	50,299,932	0	0.0%
		762,704,139	0	0%

Fuente: Data para la Acción. Elaboración: CPC

Tabla 1. GL: Los 10 proyectos con mayor PIM y con 0 % de ejecución

Departamento	Gobierno local	Proyecto	Presupuesto (PIM)	Ejecución	Ejecución (%)
Loreto	01-YURIMAGUAS	2095204-MEJORAMIENTO Y AMPLIACION DE SISTEMA DE AGUA POTABLE Y ALCANTARILLADO SANITARIO DE LA CIUDAD DE YURIMAGUAS	67,727,281	0	0.0%
Pasco	01-OXAPAMPA	2309153-INSTALACION DEL SISTEMA DE EVACUACION DE AGUAS PLUVIALES DE LA ZONA URBANA DEL DISTRITO DE OXAPAMPA; PROVINCIA DE OXAPAMPA - PASCO	50,086,687	0	0.0%
Lima	01-LIMA	2413834-MEJORAMIENTO Y AMPLIACION DE LA AV. JUAN PABLO II; TRAMO AV. CENTRAL - AV. 26 DE NOVIEMBRE EN LOS DISTRITOS DE SAN JUAN DE MIRAFLORES Y VILLA MARIA DEL TRIUNFO DE LA PROVINCIA DE LIMA - DEPARTAMENTO DE LIMA	45,416,667	0	0.0%
Áncash	14-SAN MARCOS	2540615-MEJORAMIENTO DE LOS SERVICIOS DE SALUD DEL CENTRO DE SALUD DE SAN MARCOS - DISTRITO DE SAN MARCOS - PROVINCIA DE HUARI - DEPARTAMENTO DE ANCASH	42,856,016	0	0.0%
Cajamarca	05-ENCANADA	2326360-MEJORAMIENTO DE LA TRANSITABILIDAD VEHICULAR DE LA CARRETERA C.P. OTUZCO - C.P. COMBAYO; PROVINCIA DE CAJAMARCA - CAJAMARCA	42,438,953	0	0.0%
Piura	03-BERNAL	2274607-MEJORAMIENTO Y AMPLIACION DEL SERVICIO DE AGUA POTABLE Y SANEAMIENTO DEL DISTRITO DE BERNAL; PROVINCIA DE SECHURA - PIURA	39,195,979	0	0.0%
Piura	15-VEINTISEIS DE OCTUBRE	2355574-CREACION DEL SISTEMA DE EVACUACION DE AGUAS PLUVIALES; CANALES VIA Y DRENAJES DESDE LA ZONA URBANA DEL SECTOR NOR OESTE HACIA LA QUEBRADA LAS MONJAS; CENTRO POBLADO DE PUENTE LAS MONJAS - DISTRITO DE VEINTISEIS DE OCTUBRE - PROVINCIA DE PIURA - REGION PIURA	36,038,592	0	0.0%
Piura	10-SUYO	2453561-RECUPERACION DE CAMINO VECINAL - 44.944 KM EN PI-622 (EMP.PE-1NL) SUYO- ATERRIZAJE- SARAYUYO- ZAPALLAL- EL FRAYLE- LA LAGUNA- PARAMO- PICO DE LORO- BARRIOS ALTOS- EMP.PE-1N M (CHIRINOS) DEL DISTRITO DE SUYO - PROVINCIA DE AYABACA - PIURA	35,928,226	0	0.0%
San Martín	09-LA BANDA DE SHILCAYO	2483010-MEJORAMIENTO Y AMPLIACION DEL SISTEMA DE AGUA POTABLE Y SANEAMIENTO BASICO EN 13 AA. VV DEL DISTRITO DE LA BANDA DE SHILCAYO - PROVINCIA DE SAN MARTIN - DEPARTAMENTO DE SAN MARTIN	34,239,287	0	0.0%
Tumbes	01-TUMBES	2226075-MEJORAMIENTO Y AMPLIACION DE LA RED PRINCIPAL DE AGUA Y ALCANTARILLADO DEL SECTOR NOR ESTE Y NOR OESTE DEL AA HH LOS CLAVELES PAMPA GRANDE DISTRITO DE TUMBES; PROVINCIA DE TUMBES - TUMBES	33,286,629	0	0.0%
			427,214,317	0	0%

Fuente: Data para la Acción. Elaboración: CPC

Tabla 1. GR: Los 10 proyectos con mayor PIM y con 0 % de ejecución

Gobierno regional	Proyecto	Presupuesto (PIM)	Ejecución	% Ejecución
GOB.REG. DE LA LIBERTAD	2590995-MEJORAMIENTO DE LOS SERVICIOS OPERATIVOS O MISIONALES INSTITUCIONALES EN LA GERENCIA REGIONAL DE EDUCACION LA LIBERTAD; DISTRITO DE TRUJILLO DE LA PROVINCIA DE TRUJILLO DEL DEPARTAMENTO DE LA LIBERTAD	134,415,291	0	0.0%
GOB.REG. DE PIURA	2040186-MEJORAMIENTO DE RIEGO Y GENERACION HIDROENERGETICO DEL ALTO PIURA	93,959,127	0	0.0%
GOB.REG. DE PIURA	2194322-CREACION DE LOS SERVICIOS DE AGUA POTABLE Y SANEAMIENTO DE LOS CASERIOS LA PENITA; SANTA PAULA; SAN CARLOS; SAN BALTAZAR; QUEBRADA PARALES; PEDREGAL CHICO; LUCHADORES SOCIALES; SANTA ROSA; EL ALGARROBO LATAERAL 50; EX COOPERATIVA SOJO; JORGE CHAVEZ; EX ATERRIZAJE; VALLE HERMOSO; SAN MIGUEL; JESUS MARIA Y SALTO DE VILLA LA PENITA - TABOGRANDE - PIURA	71,988,209	0	0.0%
GOB.REG. DE PUNO	2271673-FORTALECIMIENTO DE LA CAPACIDAD RESOLUTIVA DEL HOSPITAL REGIONAL MANUEL NUÑEZ BUTRON PUNO	71,955,172	0	0.0%
GOB.REG. DE PIURA	2426576-MEJORAMIENTO DE LA CARRETERA DEPARTAMENTAL PI-118 Y PI-109 TRAMO: EMP. PE-04 (BAPO) - LA TRAMPA - EMP. PI-118; DISTRITO DE SECHURA - PROVINCIA DE SECHURA - DEPARTAMENTO DE PIURA	70,721,927	0	0.0%
GOB.REG. DE ANCASH	2194968-MEJORAMIENTO DE LOS SERVICIOS EDUCATIVOS DE LA I.E SANTA ROSA DE VITERBO EN EL DISTRITO DE HUARAZ; PROVINCIA DE HUARAZ; DEPARTAMENTO DE ANCASH	66,092,909	0	0.0%
GOB.REG. DE LORETO	2526257-MEJORAMIENTO Y AMPLIACION DE LOS SERVICIOS DE SALUD ESPECIALIZADOS DEL HOSPITAL REGIONAL DE LORETO FELIPE ARRIOLA IGLESIAS EN EL DISTRITO DE PUNCHANA - PROVINCIA DE MAYNAS - DEPARTAMENTO DE LORETO	61,663,161	0	0.0%
GOB.REG. DE SAN MARTIN	2454755-MEJORAMIENTO DEL SERVICIO DE TRANSITABILIDAD DEL CAMINO VECINAL; EMP. PE-5N (DV. YACUCATINA) - UTCURARCA - MACHUNGO - SAUCE; DISTRITOS DE JUAN GUERRA; ALBERTO LEVEAU; SAUCE Y PILLUANA; PROVINCIA DE SAN MARTIN Y PICOTA; DEPARTAMENTO DE SAN MARTIN	50,000,000	0	0.0%
GOB.REG. DE JUNIN	2509069-MEJORAMIENTO Y AMPLIACION DE LOS SERVICIO DE SALUD DEL ESTABLECIMIENTO DE SALUD CHILCA; DISTRITO DE CHILCA - PROVINCIA DE HUANCAYO - DEPARTAMENTO DE JUNIN	46,621,521	0	0.0%
GOB.REG. DE HUANCAVELICA	2285758-MEJORAMIENTO DE LOS SERVICIOS DE SALUD DEL SEGUNDO NIVEL DE ATENCION DEL ESTABLECIMIENTO DE SALUD ESTRATEGICO HOSPITAL DE PAMPAS; DISTRITO DE PAMPAS; TAYACAJA - HUANCAVELICA	46,318,284	0	0.0%
		713,735,601	0	0%

Fuente: Data para la Acción. Elaboración: CPC

#CPC Informa: Inversión pública

Escanea el QR para ver reportes de meses previos o años anteriores

