

#CPCInforma

Inversión Pública - junio 2024

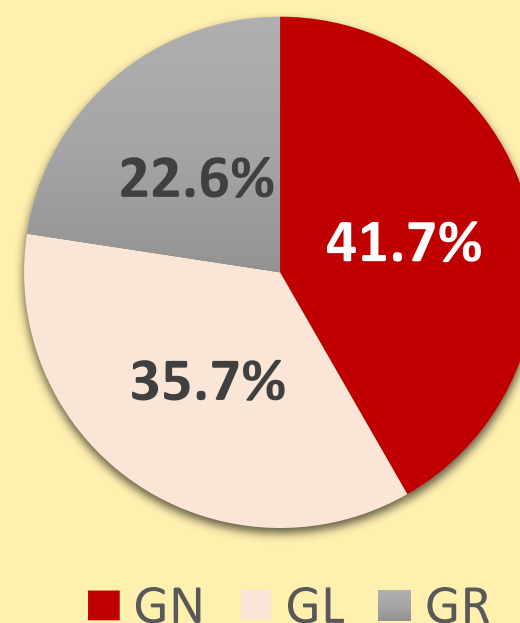
Al primer semestre, la inversión pública se incrementa un 23% interanual, pero el 45% de los proyectos tiene ejecución 0.



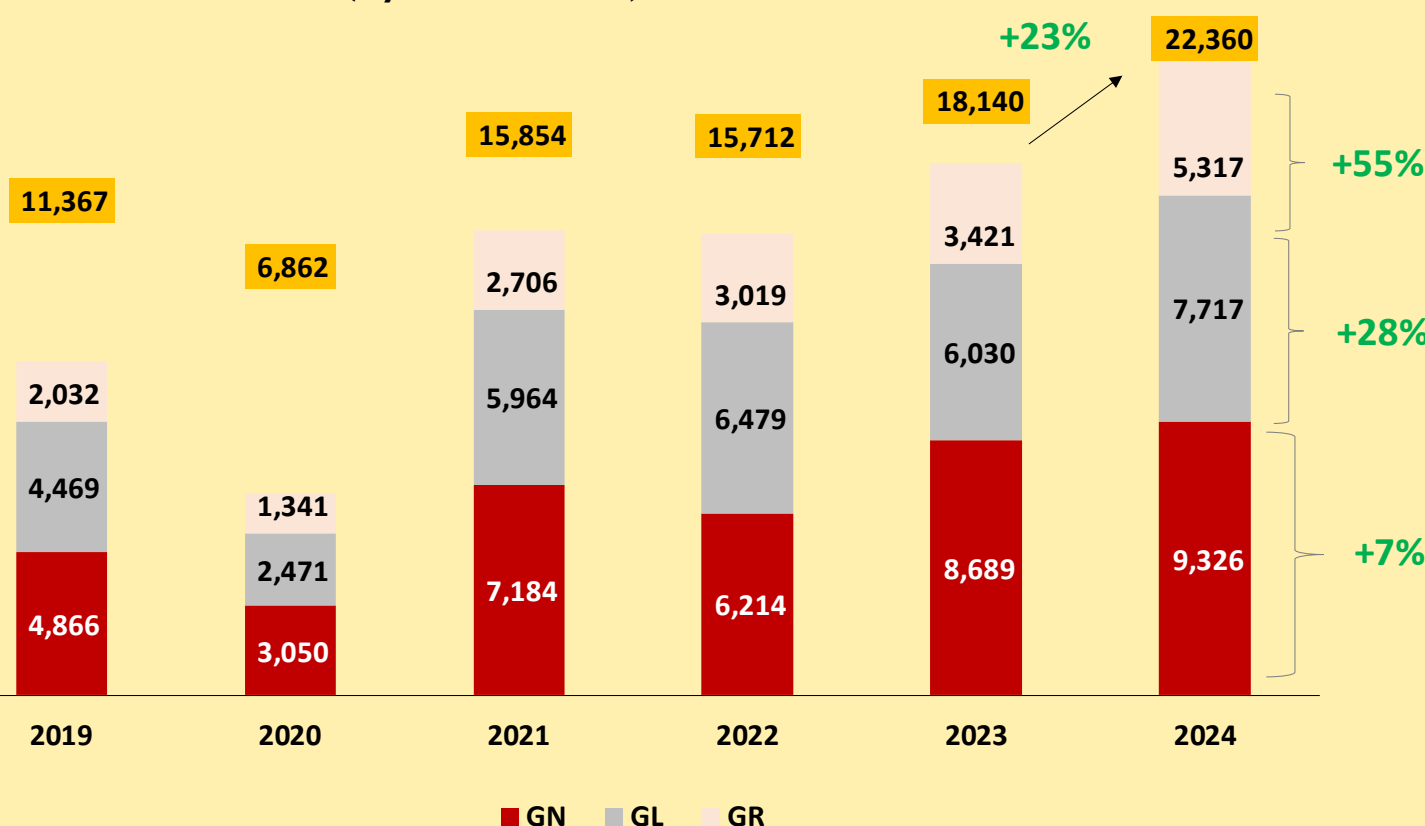
PIM para obras y ejecución

El PIM para inversión es de **S/66.607 millones** y se distribuye de la siguiente manera: el gobierno nacional (GN) concentra el **42%** (**S/27.789 millones**); los gobiernos locales (GL), el **36%** (**S/23.774 millones**) y los gobiernos regionales (GR), el **23%** (**S/15.045 millones**).

PIM para obras 2024, según nivel de gobierno



Inversión pública a junio de cada año, 2019- 2024 (S/ millones)



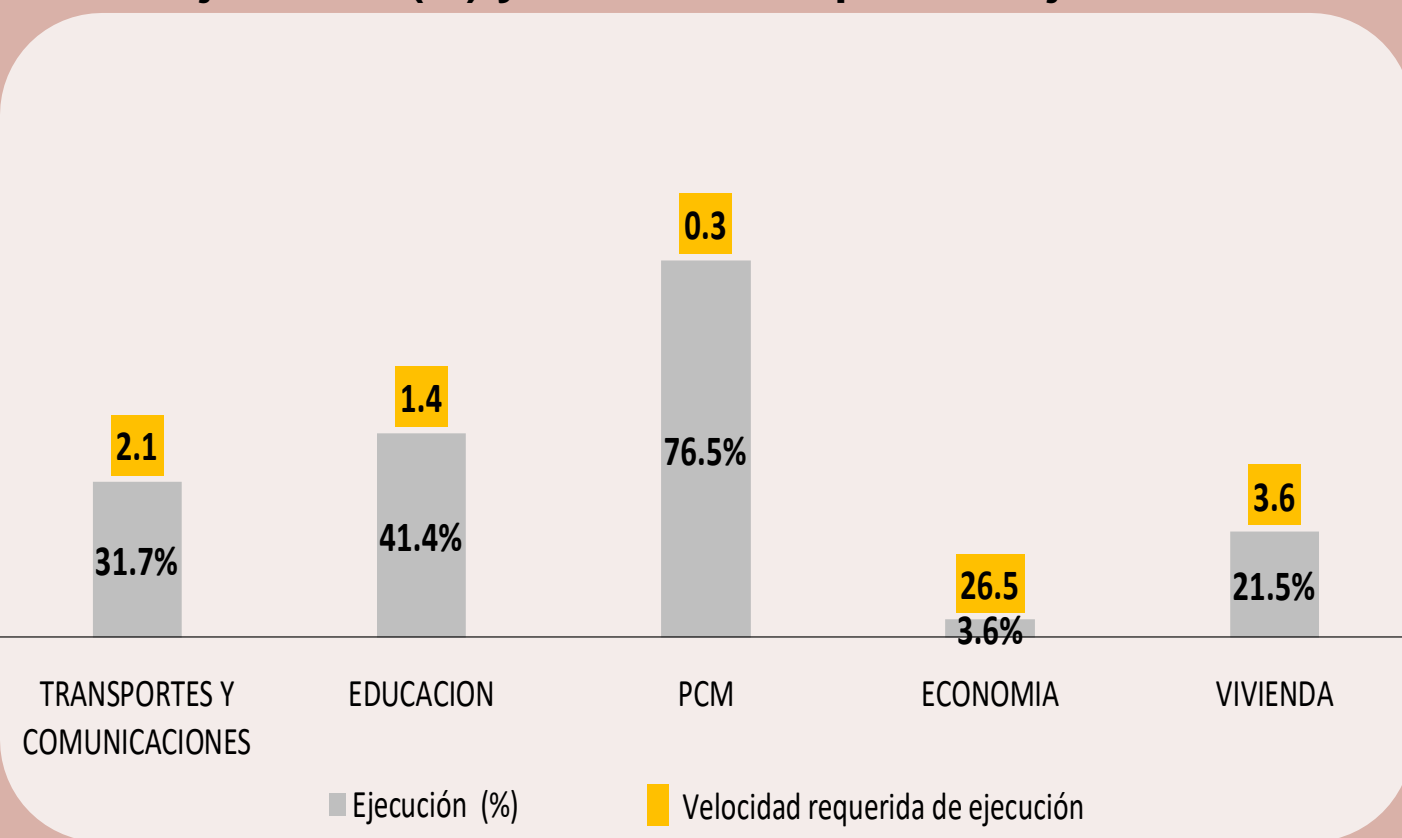
A junio 2024 la inversión pública presenta una variación interanual del **+23%**, menor al **+29%** del mes anterior. En detalle, el GN ejecutó un **+7%** interanual, mayor a mayo (**+4%**). Los GR tienen una variación interanual del **+55%**, menor a mayo (**+72%**). Los GL un **+28%**, mayor al mes anterior (**44%**).

Fuente: Data para la Acción. **Elaboración:** CPC

Gobierno nacional

En el GN los cinco sectores con mayor PIM (Transportes, Educación, PCM, Economía y Vivienda) tienen en conjunto **S/21.866 millones** de presupuesto para inversión y han ejecutado **S/ 7.876 millones**, lo que equivale a un **36%** de su presupuesto. En este grupo el **sector Economía**, que cuenta con un PIM de **S/3.219 millones**, tiene la menor ejecución, equivalente al **3,6%**.


Ejecución (%) y velocidad requerida a junio de 2024



Fuente: Data para la Acción. Elaboración: CPC

De otro lado, se observa que la PCM, con un PIM de **S/3.604 millones**, es la que tiene mayor porcentaje de ejecución alcanzando al **76%** de sus recursos (**S/ 2.756 millones**), impulsada por la ejecución de la Autoridad Nacional de Infraestructura (**S/ 2.721 millones de ejecución que representa el 82,3%**).

En promedio, el GN debe multiplicar **2 veces** su velocidad de ejecución para alcanzar la meta de 100%.

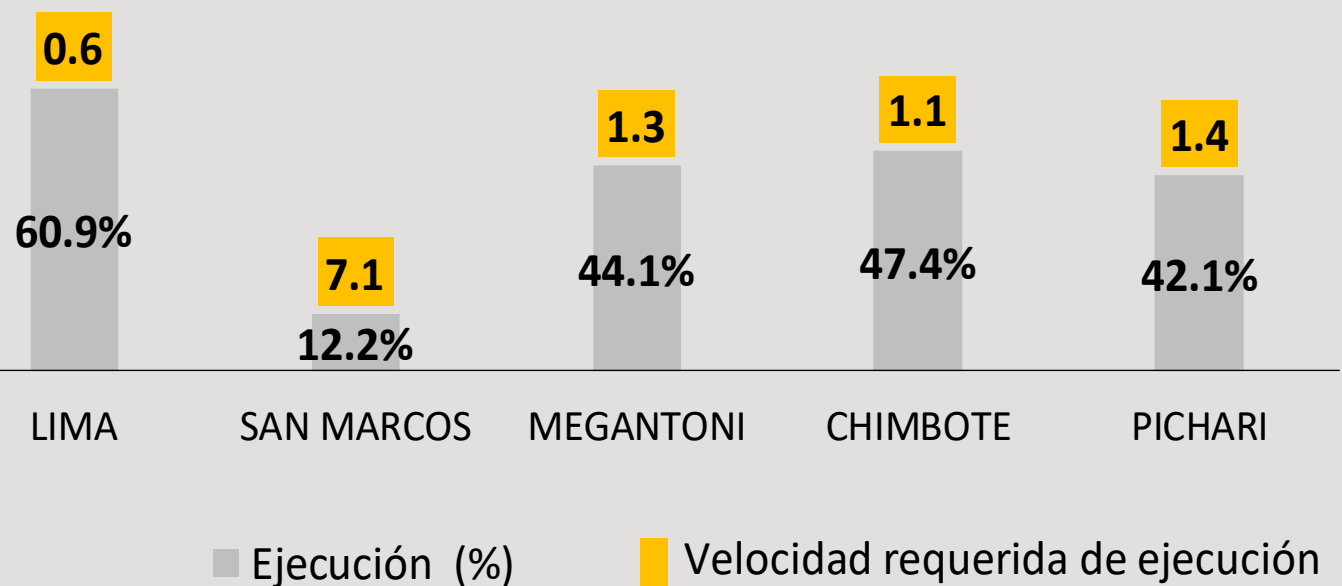


Gobierno local

A nivel de GL, **los cinco GLs con mayor presupuesto** (Lima, San Marcos, Megantoni, Chimbote y Pichari) tienen en conjunto **S/2911 millones** para inversión y han ejecutado **S/1.283 millones**, lo que equivale a un **44,1%** de su presupuesto. En este grupo, se observa que **San Marcos**, que cuenta con un PIM de **S/655 millones**, tiene la menor ejecución, equivalente al **12,2%**.

En promedio, el GL debe multiplicar **2 veces** su velocidad de ejecución para alcanzar la meta de **100%**

Ejecución (%) y velocidad requerida a junio de 2024



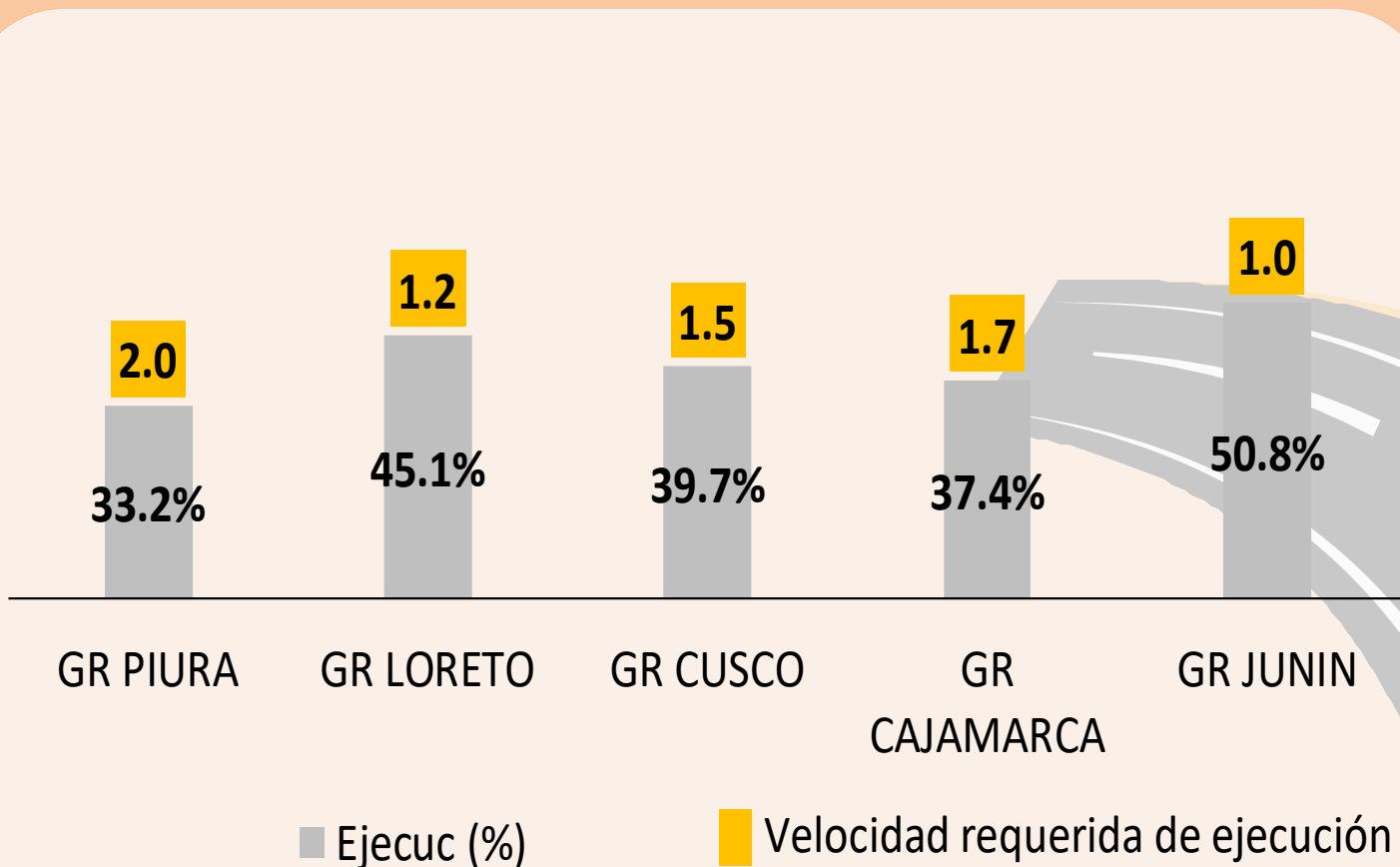
Fuente: Data para la Acción. Elaboración: CPC

De otro lado, la municipalidad de Lima, que cuenta con **S/ 1.218 millones** de PIM, es la que tiene el mayor porcentaje de ejecución, alcanzando al **60,9%** de sus recursos (**S/ 742 millones**).

Gobierno regional

A nivel de GR, **los cinco GRs con mayor presupuesto** (Piura, Loreto, Cusco, Cajamarca y Junin) tienen en conjunto **S/5.268 millones** para inversión y han ejecutado **S/ 2.141 millones**, lo que equivale a un **40,6%** de su presupuesto. En este grupo, el **GR Piura**, que cuenta con un PIM de **S/1.309 millones**, tiene el menor porcentaje de ejecución, equivalente al **33,2%**.

Ejecución (%) y velocidad requerida a junio de 2024



En promedio, el GR debe multiplicar **2 veces** su velocidad de ejecución para alcanzar la meta de 100%.

Fuente: Data para la Acción. Elaboración: CPC

De otro lado, el GR Junín, que cuenta con un PIM de **S/ 849 millones**, es el que tiene mayor porcentaje de ejecución, alcanzando el **50,8%** de sus recursos (**S/ 431 millones**).

Por proyecto

En el GN hay **1.787 proyectos** con ejecución cero (37% del total), con un PIM de **S/5.220 millones** (19% del PIM total). **Los 10 proyectos con mayor PIM y sin ejecución**, cuentan en conjunto con un presupuesto de **S/582 millones** (11% del PIM de proyectos sin ejecución). En este grupo, el sector **Transporte y Comunicaciones** tiene **siete** proyectos con un PIM acumulado de **S/411 millones** (ver Tabla 1).

En el GL hay **19.667 proyectos** con ejecución cero (46% del total), con un PIM de **S/5.985 millones** (25% del PIM total). **Los 10 proyectos con mayor PIM y sin ejecución**, cuentan en conjunto con un presupuesto de **S/314 millones** (5% del PIM de proyectos sin ejecución). En este grupo, la **municipalidad de San Marcos** (Ancash) tiene tres proyectos con un PIM de **S/88 millones** (ver Tabla 2).

En el GR hay **3.008 proyectos** con ejecución cero (44% del total), con un PIM de **S/2.647 millones** (18% del PIM total). **Los 10 proyectos con mayor PIM y sin ejecución**, cuentan en conjunto con un presupuesto de **S/458 millones** (17% del PIM de proyectos sin ejecución). En este grupo, el **gobierno regional de Piura** tiene tres proyectos con un PIM acumulado de **S/156 millones** (ver Tabla 3).

En total tenemos **24,462 proyectos** con ejecución cero de un total de **54,445**.

Tabla 1. GN: Los 10 proyectos con mayor PIM y con 0 % de ejecución

Sectores	Proyecto	Presupuesto (PIM)	Ejecución	% Ejecución
TRANSPORTES Y COMUNICACIONES	2300496-MEJORAMIENTO DEL BORDE COSTERO DE LOS BALNEARIOS DE LAS DELICIAS; BUENOS AIRES Y HUANCHACO	159,772,438	0	0.0%
PRESIDENCIA CONSEJO MINISTROS	2337904-MEJORAMIENTO DE LA CAPACIDAD PRESTADORA DE LOS SERVICIOS CENSALES DEL INSTITUTO NACIONAL DE ESTADISTICA E INFORMATICA - INEI A NIVEL NACIONAL	72,809,291	0	0.0%
VIVIENDA CONSTRUCCION Y SANEAMIENTO	2428087-MEJORAMIENTO Y AMPLIACION DEL SISTEMA DE ALCANTARILLADO Y TRATAMIENTO DE AGUAS RESIDUALES EN 7 DISTRITOS DE LA PROVINCIA DE TACNA - DEPARTAMENTO DE TACNA	68,325,312	0	0.0%
TRANSPORTES Y COMUNICACIONES	2391540-REPARACION DE PISTA DE ATERRIZAJE; PLATAFORMA DE AERONAVES; CALLE DE RODAJE; FRANJA DE PISTA DE ATERRIZAJE Y SISTEMA DE DRENAJE; RENOVACION DE CERCO; TERMINAL DE PASAJEROS; TORRE DE CONTROL AEROPORTUARIA Y INFRAESTRUCTURA DE SERVICIO DE SALVAMENTO Y EXTINCION DE INCENDIOS (SEI); EN EL(LA) AEROPUERTO DE JUANJUI EN LA LOCALIDAD JUANJUI; DISTRITO DE JUANJUI; PROVINCIA MARISCAL CACERES; DEPARTAMENTO SAN MARTIN	52,000,000	0	0.0%
TRANSPORTES Y COMUNICACIONES	2505082-MEJORAMIENTO DE LA CARRETERA EMP. PE-36 B (DV.CHOJATA) - DV. CALACOA-PALLATEA-CHOJATA-LLOQUE-LUCCO-ICHUÑA-TOLAPALCA - EMP. PE-34 C; EMP. MO-556(DV. CHIARJAQUE) - EMP. MO-103 (DV. CHOJATA); EMP. PE- 36G (DV.COLOAQUE) - QUINISTAQUILLAS-EMP. MO-528(DV.PUTUNCO); EMP. MO-101(DV. UBINAS)-ANASCAPA-EMP. MO-101(DV. UBINAS); EMP. MO-103 (LUCCO)-EMP. AR-120(DV. HUANCARANI) - EMP. PE-34C (DV. TARUCANI); POR NIVELES DE SERVICIO; DISTRITO DE CARUMAS - PROVINCIA DE MARISCAL NIETO - DEPARTAMENTO DE MOQUEGUA	48,948,589	0	0.0%
TRANSPORTES Y COMUNICACIONES	2472603-CONSTRUCCION DE PUENTE; ADEMAS DE OTROS ACTIVOS EN EL(LA) RED VIAL NACIONAL RUTA PE-1NL Y PE-1NT DISTRITO DE TAMBO GRANDE; PROVINCIA PIURA; DEPARTAMENTO PIURA	45,066,393	0	0.0%
TRANSPORTES Y COMUNICACIONES	2172796-HIDROVIA AMAZONICA: RIOS MARAÑON Y AMAZONAS; TRAMO SARAMIRIZA - IQUITOS - SANTA ROSA; RIO HUALLAGA; TRAMO YURIMAGUAS-CONFLUENCIA CON EL RIO MARAÑON; RIO UCAYALI; TRAMO PUCALLPA-CONFLUENCIA CON EL RIO MARAÑON	40,000,000	0	0.0%
TRANSPORTES Y COMUNICACIONES	2543359-MEJORAMIENTO DE LA CARRETERA EMP. PE-10 C (BELLA AURORA) - CHILLIA - EMP. PE-10 C (DV. HUAYLILLAS); EMP. PE-10 C (HUAYLILLAS) - EMP. PE-12 B (DV. UCHOS); EMP. PE-10 C (DV. TAYABAMBA) - QUEROS - COLLAY - TOMAC; EMP. PE-10 C (CHILCABAMBA) - CHAQUICOCHA - HUARIMARCA - ALBORADA DE LOS ANDES; POR NIVELES DE SERVICIO; DISTRITO DE PARCOY - PROVINCIA DE PATAZ - DEPARTAMENTO DE LA LIBERTAD	33,898,293	0	0.0%
TRANSPORTES Y COMUNICACIONES	2300831-CONSTRUCCION DEL INTERCAMBIO VIAL BUJAMA; DEL TRAMO VIAL PUENTE PUCUSANA - CERRO AZUL - ICA	31,739,502	0	0.0%
INTERIOR	2577080-ADQUISICION DE EQUIPO DE IDENTIFICACION BIOMETRICA; SERVIDOR; EQUIPO DE ALMACENAMIENTO Y CONMUTADORES; ADEMAS DE OTROS ACTIVOS EN QUINCE UNIDADES POLICIALES DE INVESTIGACION CRIMINAL Y CRIMINALISTICA A NIVEL NACIONAL	29,908,488	0	0.0%
		582,468,306	0	0%

Fuente: Data para la Acción. Elaboración: CPC

Tabla 2. GL: Los 10 proyectos con mayor PIM y con 0 % de ejecución

Departamento	Gobierno local	Proyecto	Presupuesto (PIM)	Ejecución	Ejecución (%)
19-PASCO	OXAPAMPA	2309153-INSTALACION DEL SISTEMA DE EVACUACION DE AGUAS PLUVIALES DE LA ZONA URBANA DEL DISTRITO DE OXAPAMPA; PROVINCIA DE OXAPAMPA - PASCO	50,086,687	0	0.0%
02-ANCASH	SAN MARCOS	2540615-MEJORAMIENTO DE LOS SERVICIOS DE SALUD DEL CENTRO DE SALUD DE SAN MARCOS - DISTRITO DE SAN MARCOS - PROVINCIA DE HUARI - DEPARTAMENTO DE ANCASH	42,856,016	0	0.0%
20-PIURA	VEINTISEIS DE OCTUBRE	2355574-CREACION DEL SISTEMA DE EVACUACION DE AGUAS PLUVIALES; CANALES VIA Y DRENAJES DESDE LA ZONA URBANA DEL SECTOR NOR OESTE HACIA LA QUEBRADA LAS MONJAS; CENTRO POBLADO DE PUENTE LAS MONJAS - DISTRITO DE VEINTISEIS DE OCTUBRE - PROVINCIA DE PIURA - REGION PIURA	36,038,592	0	0.0%
22-SAN MARTÍN	LA BANDA DE SHILCAYO	2483010-MEJORAMIENTO Y AMPLIACION DEL SISTEMA DE AGUA POTABLE Y SANEAMIENTO BASICO EN 13 AA. VV DEL DISTRITO DE LA BANDA DE SHILCAYO - PROVINCIA DE SAN MARTIN - DEPARTAMENTO DE SAN MARTIN	34,239,287	0	0.0%
24-TUMBES	TUMBES	2226075-MEJORAMIENTO Y AMPLIACION DE LA RED PRINCIPAL DE AGUA Y ALCANTARILLADO DEL SECTOR NOR ESTE Y NOR OESTE DEL AA HH LOS CLAVELES PAMPA GRANDE DISTRITO DE TUMBES; PROVINCIA DE TUMBES - TUMBES	33,286,629	0	0.0%
15-LIMA	VILLA MARIA DEL TRIUNFO	2610057-CREACION DEL SERVICIO DE SEGURIDAD CIUDADANA LOCAL EN LA INTERSECCION DE LA AVENIDA NICOLAS DE PIEROLA CON CALLE SAN MARTIN DE PORRES DE LA ZONA 2 - CERCADO DISTRITO DE VILLA MARIA DEL TRIUNFO DE LA PROVINCIA DE LIMA DEL DEPARTAMENTO DE LIMA	28,009,958	0	0.0%
15-LIMA	LIMA	2436007-MEJORAMIENTO DE LA INFRAESTRUCTURA VIAL DE LA AV. METROPOLITANA; TRAMO AV. UNIVERSITARIA - VIA EXPRESA CANTA CALLAO DEL DISTRITO DE COMAS - PROVINCIA DE LIMA - DEPARTAMENTO DE LIMA	23,727,606	0	0.0%
02-ANCASH	SAN MARCOS	2533025-MEJORAMIENTO DEL SERVICIO DE TRANSITIBILIDAD VEHICULAR Y PEATONAL EN EL CENTRO POBLADO DE CARHUAYOC; DISTRITO DE SAN MARCOS - PROVINCIA DE HUARI - DEPARTAMENTO DE ANCASH	23,201,806	0	0.0%
02-ANCASH	SAN MARCOS	2528719-MEJORAMIENTO DE LOS SERVICIOS DE AGUA PARA LA SEGURIDAD INTEGRAL DE GESTION HIDRICA EN LAS MICROCUENCAS DEL CENTRO POBLADO DE SAN LUIS DE PUJUN; DISTRITO DE SAN MARCOS - PROVINCIA DE HUARI - DEPARTAMENTO DE ANCASH	22,441,911	0	0.0%
04-AREQUIPA	CARAVELI	2446099-MEJORAMIENTO DE LOS SERVICIOS EDUCATIVOS EN EL NIVEL PRIMARIO QUE PRESTA LA I.E. Nº 41042 - PEDRO JOSE TORDOYA MONTOYA DEL DISTRITO DE CARAVELI - PROVINCIA DE CARAVELI - DEPARTAMENTO DE AREQUIPA	20,287,249	0	0.0%
			314,175,741	0	0%

Fuente: Data para la Acción. Elaboración: CPC

Tabla 3. GR: Los 10 proyectos con mayor PIM y con 0 % de ejecución

Gobierno regional	Proyecto	Presupuesto (PIM)	Ejecución	% Ejecución
GOB.REG. DE AYACUCHO	2195373-MEJORAMIENTO Y AMPLIACION DE LA PRESTACION DE SERVICIOS DEPORTIVOS EN EL ESTADIO CUNA DE LA LIBERTAD AMERICANA DEL COMPLEJO DEPORTIVO VENEZUELA; DISTRITO DE AYACUCHO; HUAMANGA - AYACUCHO.	100,051,200	0	0.0%
GOB.REG. DE LA LIBERTAD	2590995-MEJORAMIENTO DE LOS SERVICIOS OPERATIVOS O MISIONALES INSTITUCIONALES EN LA GERENCIA REGIONAL DE EDUCACION LA LIBERTAD; DISTRITO DE TRUJILLO DE LA PROVINCIA DE TRUJILLO DEL DEPARTAMENTO DE LA LIBERTAD	66,917,831	0	0.0%
GOB.REG. DE PIURA	2402620-MEJORAMIENTO DE LA CARRETERA DEPARTAMENTAL RUTA PI-100 TRAYECTORIA: EMP. PE-1N (DV. TALARA) - DV. NEGRITOS - TALARA - LOBITOS - DV. EL ALTO - EL ÑURO - EMP. PE-1N (PTE. ÑURO) Y PI-115 TRAMO: LOBITOS EMP. PE-1N DISTRITO DE LOS ORGANOS - DISTRITO DE EL ALTO - DISTRITO DE LOBITOS - DISTRITO DE PARIÑAS - PROVINCIA DE TALARA - REGION PIURA	51,189,078	0	0.0%
GOB.REG. DE CAJAMARCA	2620691-ADQUISICION DE PATRULLEROS; EN NOVENTA Y CINCO COMISARIAS PNP TIPO A; COMISARIAS ESPECIALIZADAS; COMISARIAS PNP TIPO C; COMISARIAS PNP TIPO D; COMISARIAS PNP TIPO E; COMISARIAS PNP TIPO B A NIVEL DEPARTAMENTAL (CAJAMARCA)	41,038,234	0	0.0%
GOB.REG. DE PIURA	2402680-MEJORAMIENTO DE LA CARRETERA DEPARTAMENTAL EN LAS RUTA: PI-103 - EMP. PE-2 (DV. PAITA) - LA ISLILLA - LA TORTUGA - LA CASITA - SAN PABLO - DV. SAN PEDRO - EMP. PE 1NK (DV. PI-738) DISTRITO DE LA HUACA - PROVINCIA DE PAITA; DISTRITO DE PAITA - PROVINCIA DE PAITA; DISTRITO DE VICE - PROVINCIA DE SECHURA - REGION PIURA	39,289,218	0	0.0%
GOB.REG. DE PIURA	2437053-MEJORAMIENTO DE LOS SERVICIOS DE SALUD DEL ESTABLECIMIENTO DE SALUD LOS ALGARROBOS DISTRITO Y PROVINCIA DE PIURA-DEPARTAMENTO PIURA. RCC	35,913,294	0	0.0%
GOB.REG. DE HUANCVELICA	2326667-MEJORAMIENTO DE LOS SERVICIOS DE SALUD DEL HOSPITAL II -1 LIRCAY DEL DISTRITO DE LIRCAY; PROVINCIA DE ANGARAES; DEPARTAMENTO DE HUANCVELICA	35,025,404	0	0.0%
GOB.REG. DE LA LIBERTAD	2425827-MEJORAMIENTO Y AMPLIACION DE LOS SERVICIOS DE SALUD DEL HOSPITAL DE APOYO OTUZCO ELPIDIO BEROVIDES PEREZ DISTRITO DE OTUZCO - PROVINCIA DE OTUZCO - DEPARTAMENTO DE LA LIBERTAD	30,409,339	0	0.0%
GOB.REG. DE PIURA	2434225-REH -MEJORAMIENTO DE LOS SERVICIOS DE SALUD DEL ESTABLECIMIENTO DE SALUD AYABACA DE LA PROVINCIA Y DISTRITO DE AYABACA; DEPARTAMENTO DE PIURA.	29,435,785	0	0.0%
GOB.REG. DE ANCASH	2492603-MEJORAMIENTO Y AMPLIACION DEL SERVICIO DE EDUCACION SECUNDARIA DEL COLEGIO POLITECNICO NACIONAL DEL SANTA; DISTRITO DE CHIMBOTE - PROVINCIA DE SANTA - DEPARTAMENTO DE ANCASH	28,293,073	0	0.0%
		457,562,456	0	0%

Fuente: Data para la Acción. Elaboración: CPC

#CPC Informa: Inversión pública

Escanea el QR para ver reportes de meses previos o años anteriores

