

#CPCInforma

Inversión Pública – al 31 de agosto 2024

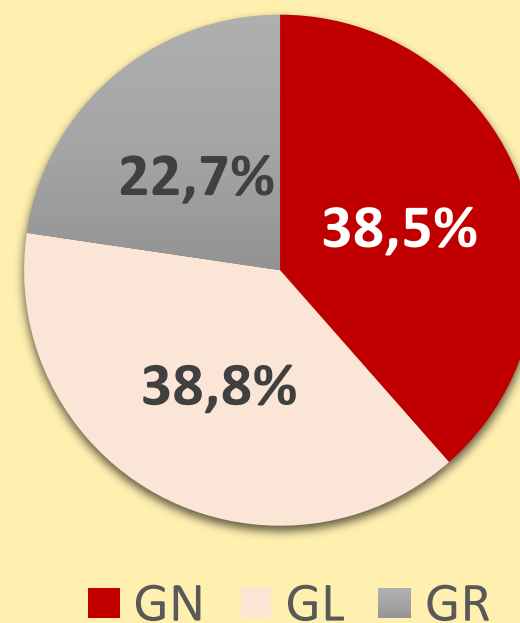
La inversión pública se incrementa un 25% interanual, pero el 39% de los proyectos tiene ejecución 0.



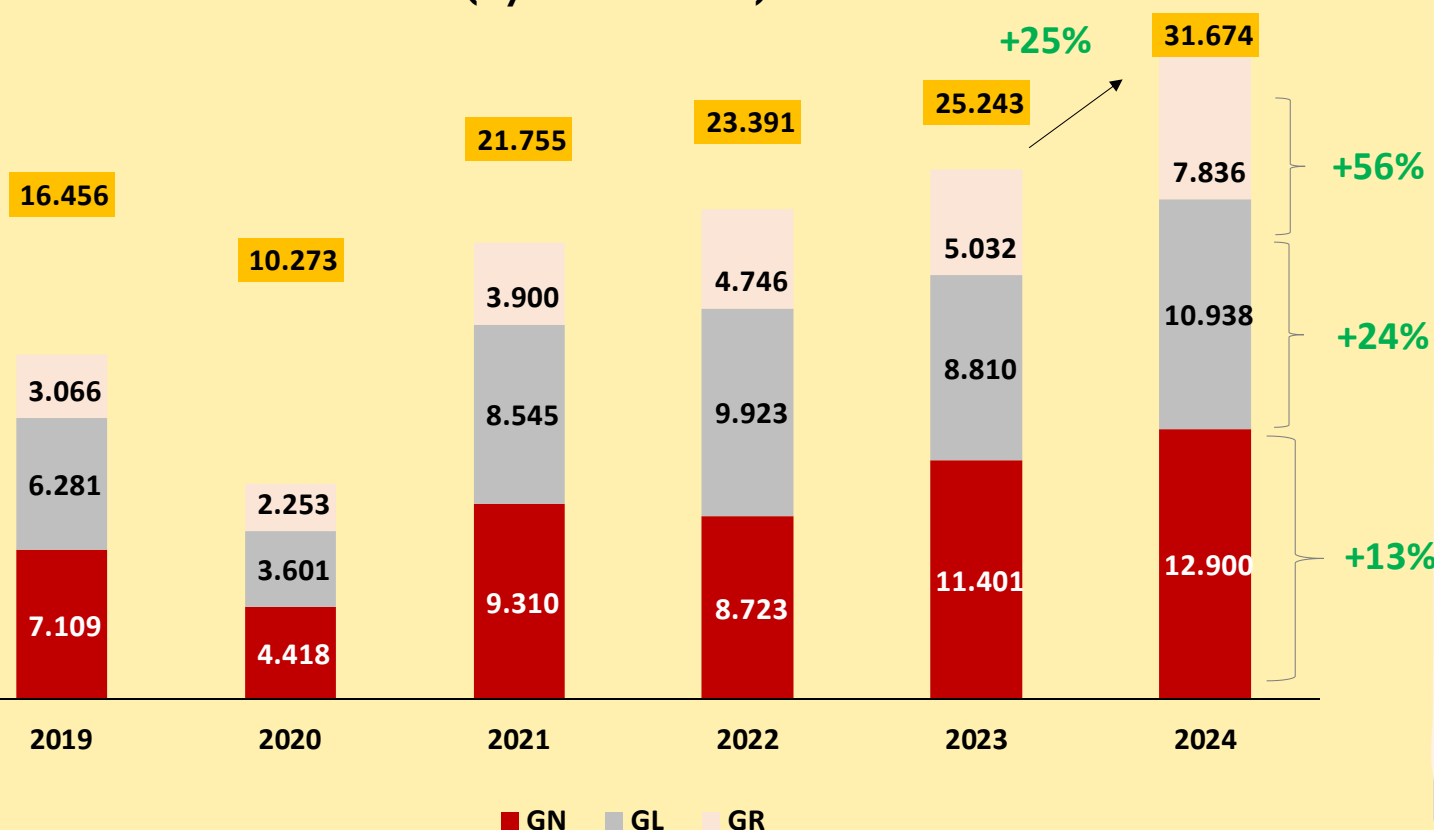
PIM para inversión y ejecución

El PIM para inversión es de **S/69.830 millones** y se distribuye de la siguiente manera: el gobierno nacional (GN) concentra el **39% (S/26.901 millones)**; los gobiernos locales (GL), el **39% (S/27.100 millones)** y los gobiernos regionales (GR), el **23% (S/15.829 millones)**.

PIM para inversión 2024, según nivel de gobierno



Inversión pública a agosto de cada año, 2019-2024 (S/ millones)



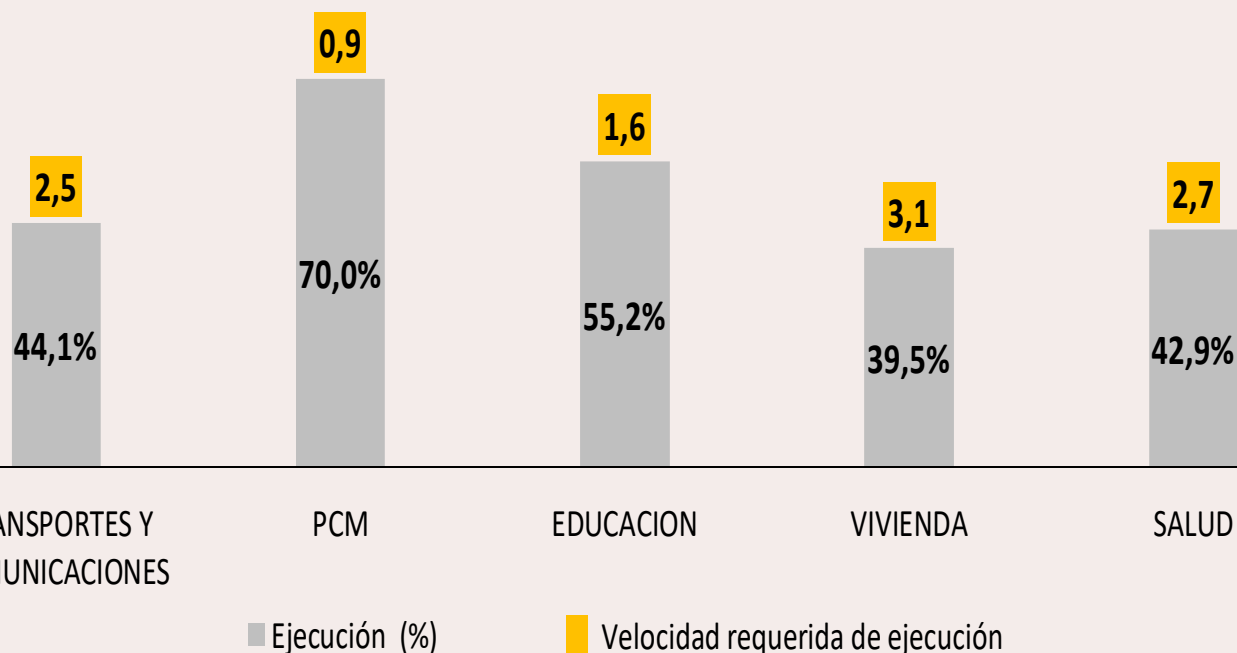
A agosto 2024 la inversión pública presenta una variación interanual del **+25%**, igual que el mes anterior. En detalle, el GN ejecutó un **+13%** interanual, mayor a julio (**+11%**). Los GR tienen una variación interanual del **+56%**, menor a julio (**+57%**). Los GL un **+24%**, menor al mes anterior (**+28%**).

Fuente: Data para la Acción. **Elaboración:** CPC

Gobierno nacional

En el GN **los cinco sectores con mayor PIM** (Transportes, PCM, Educación, Vivienda y Salud) tienen en conjunto **S/21.192 millones** de presupuesto para inversión y han ejecutado **S/ 11.158 millones**, lo que equivale a un **52,6%** de su presupuesto. En este grupo el **sector Vivienda**, que cuenta con un PIM de **S/1.727 millones**, tiene la menor ejecución, equivalente al **39,4%**.


Ejecución (%) y velocidad de ejecución mensual requerida a agosto 2024



Fuente: Data para la Acción. Elaboración: CPC

De otro lado, se observa que la PCM, con un PIM de **S/5.511 millones**, es la que tiene mayor porcentaje de ejecución alcanzando al **70%** de sus recursos (**S/ 3.859 millones**), impulsada por la ejecución de la Autoridad Nacional de Infraestructura (**S/ 3.725 millones de ejecución que representa el 71,6%**).

En promedio, el GN debe multiplicar **2,2 veces** su velocidad de ejecución para alcanzar la meta de 100%.

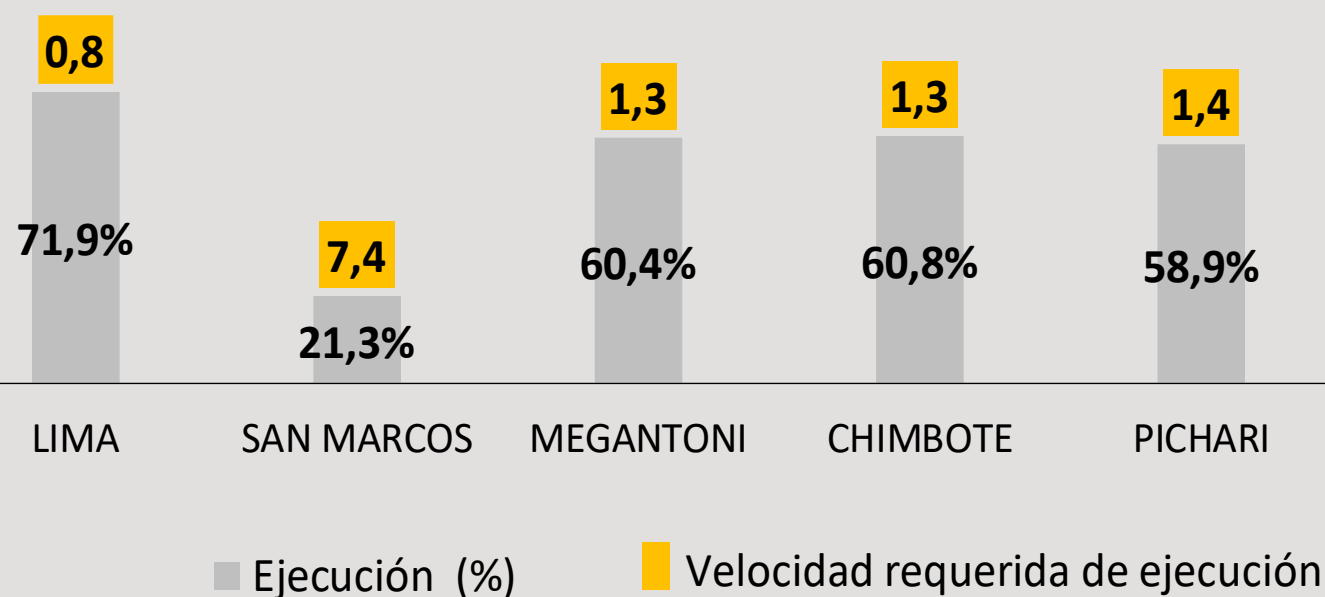


Gobierno local

A nivel de GL, **los cinco GLs con mayor presupuesto** (Lima, San Marcos, Megantoni, Chimbote y Pichari) tienen en conjunto **S/2.900 millones** para inversión y han ejecutado **S/1.649 millones**, lo que equivale a un **56,9%** de su presupuesto. En este grupo, se observa que **San Marcos**, que cuenta con un PIM de **S/618 millones**, tiene la menor ejecución, equivalente al **21,4%**.

En promedio, el GL debe multiplicar **3,0 veces** su velocidad de ejecución para alcanzar la meta de **100%**

Ejecución (%) y velocidad de ejecución mensual requerida a agosto de 2024



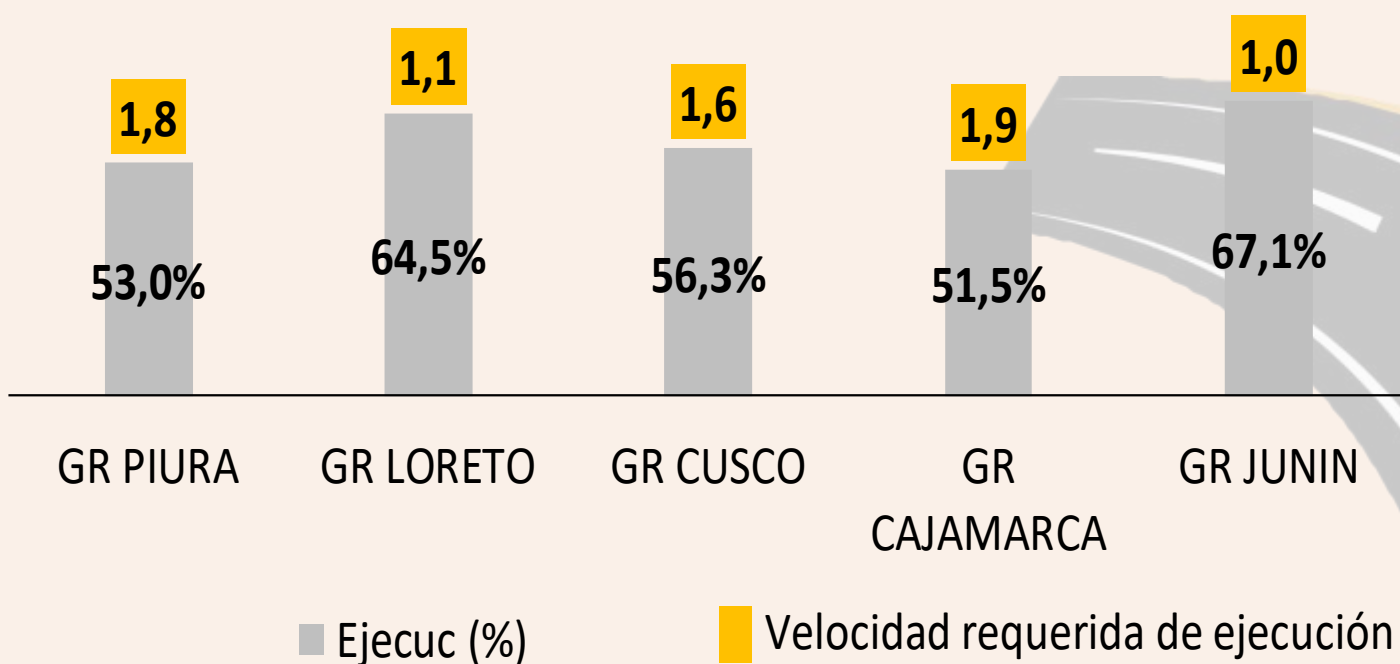
Fuente: Data para la Acción. Elaboración: CPC

De otro lado, la municipalidad de Lima, que cuenta con **S/ 1.226 millones** de PIM, es la que tiene el mayor porcentaje de ejecución, alcanzando al **71,9%** de sus recursos (**S/ 882 millones**).

Gobierno regional

A nivel de GR, **los cinco GRs con mayor presupuesto** (Piura, Loreto, Cusco, Cajamarca y Junín) tienen en conjunto **S/5.442 millones** para inversión y han ejecutado **S/ 3.168 millones**, lo que equivale a un **58,2%** de su presupuesto. En este grupo, el **GR Cajamarca**, que cuenta con un PIM de **S/937 millones**, tiene el menor porcentaje de ejecución, equivalente al **51,4%**.

Ejecución (%) y velocidad de ejecución mensual requerida a agosto de 2024



En promedio, el GR debe multiplicar **2,0 veces** su velocidad de ejecución para alcanzar la meta de 100%.

Fuente: Data para la Acción. Elaboración: CPC

De otro lado, el GR Junín, que cuenta con un PIM de **S/ 898 millones**, es el que tiene mayor porcentaje de ejecución, alcanzando el **67,1%** de sus recursos (**S/ 603 millones**).

Por proyecto

En el GN hay **1.506 proyectos** con ejecución cero (30% del total), con un PIM de **S/2.577 millones** (10% del PIM total). **Los 10 proyectos con mayor PIM y sin ejecución**, cuentan en conjunto con un presupuesto de **S/516 millones** (20% del PIM de proyectos sin ejecución). En este grupo, el sector **Transporte y Comunicaciones** tiene **cinco** proyectos con un PIM acumulado de **S/335 millones** (ver Tabla 1).

En el GL hay **18.940 proyectos** con ejecución cero (40% del total), con un PIM de **S/6.106 millones** (23% del PIM total). **Los 10 proyectos con mayor PIM y sin ejecución**, cuentan en conjunto con un presupuesto de **S/242 millones** (4% del PIM de proyectos sin ejecución). En este grupo, ninguna municipalidad tiene más de un proyecto (ver Tabla 2).

En el GR hay **2.488 proyectos** con ejecución cero (34% del total), con un PIM de **S/1.577 millones** (10% del PIM total). **Los 10 proyectos con mayor PIM y sin ejecución**, cuentan en conjunto con un presupuesto de **S/189 millones** (12% del PIM de proyectos sin ejecución). En este grupo, el **gobierno regional de La Libertad** tiene dos proyectos con un PIM acumulado de **S/54 millones** (ver Tabla 3).

En total tenemos **22.934 proyectos** con ejecución cero de un total de **59.395**.

Tabla 1. GN: Los 10 proyectos con mayor PIM y con 0 % de ejecución

| Sectores | Proyecto | Presupuesto (PIM) | Ejecución | % Ejecución |
|-------------------------------------|--|--------------------|-----------|-------------|
| TRANSPORTES Y COMUNICACIONES | 2300496-MEJORAMIENTO DEL BORDE COSTERO DE LOS BALNEARIOS DE LAS DELICIAS; BUENOS AIRES Y HUANCHACO | 159.772.438 | 0 | 0,0% |
| VIVIENDA CONSTRUCCION Y SANEAMIENTO | 2428087-MEJORAMIENTO Y AMPLIACION DEL SISTEMA DE ALCANTARILLADO Y TRATAMIENTO DE AGUAS RESIDUALES EN 7 DISTRITOS DE LA PROVINCIA DE TACNA - DEPARTAMENTO DE TACNA | 58.571.020 | 0 | 0,0% |
| TRANSPORTES Y COMUNICACIONES | 2391540-REPARACION DE PISTA DE ATERRIZAJE; PLATAFORMA DE AERONAVES; CALLE DE RODAJE; FRANJA DE PISTA DE ATERRIZAJE Y SISTEMA DE DRENAJE; RENOVACION DE CERCO; TERMINAL DE PASAJEROS; TORRE DE CONTROL AEROPORTUARIA Y INFRAESTRUCTURA DE SERVICIO DE SALVAMENTO Y EXTINCION DE INCENDIOS (SEI); EN EL(LA) AEROPUERTO DE JUANJUI EN LA LOCALIDAD JUANJUI; DISTRITO DE JUANJUI; PROVINCIA MARISCAL CACERES; DEPARTAMENTO SAN MARTIN | 52.000.000 | 0 | 0,0% |
| TRANSPORTES Y COMUNICACIONES | 2505082-MEJORAMIENTO DE LA CARRETERA EMP. PE-36 B (DV.CHOJATA) - DV. CALACOA-PALLATEA-CHOJATA-LLOQUE-LUCCO-ICHUÑA-TOLAPALCA - EMP. PE-34 C; EMP. MO-556(DV. CHIARJAQUE) - EMP. MO-103 (DV. CHOJATA); EMP. PE- 36G (DV.COLOAQUE) - QUINISTAQUILLAS-EMP. MO-528(DV.PUTUNCO); EMP. MO-101(DV. UBINAS)-ANASCAPA-EMP. MO-101(DV. UBINAS); EMP. MO-103 (LUCCO)-EMP. AR-120(DV. HUANCARANI) - EMP. PE-34C (DV. TARUCANI); POR NIVELES DE SERVICIO; DISTRITO DE CARUMAS - PROVINCIA DE MARISCAL NIETO - DEPARTAMENTO DE MOQUEGUA | 48.948.589 | 0 | 0,0% |
| ECONOMIA Y FINANZAS | 2656279-ADQUISICION DE TERRENO; EN EL(LA) INTENDENCIA DE ADUANA; ALMACEN Y CENTRO DE SERVICIOS AL CONTRIBUYENTE CHANCAY; DISTRITO DE CHANCAY; PROVINCIA HUARAL; DEPARTAMENTO LIMA | 43.818.938 | 0 | 0,0% |
| TRANSPORTES Y COMUNICACIONES | 2172796-HIDROVIA AMAZONICA: RIOS MARAÑON Y AMAZONAS; TRAMO SARAMIRIZA - IQUITOS - SANTA ROSA; RIO HUALLAGA; TRAMO YURIMAGUAS-CONFLUENCIA CON EL RIO MARAÑON; RIO UCAYALI; TRAMO PUCALLPA-CONFLUENCIA CON EL RIO MARAÑON | 40.000.000 | 0 | 0,0% |
| TRANSPORTES Y COMUNICACIONES | 2543359-MEJORAMIENTO DE LA CARRETERA EMP. PE-10 C (BELLA AURORA) - CHILLIA - EMP. PE-10 C (DV. HUAYLILLAS); EMP. PE-10 C (HUAYLILLAS) - EMP. PE-12 B (DV. UCHOS); EMP. PE-10 C (DV. TAYABAMBA) - QUEROS - COLLAY - TOMAC; EMP. PE-10 C (CHILCABAMBA) - CHAQUICOCHA - HUARIMARCA - ALBORADA DE LOS ANDES; POR NIVELES DE SERVICIO; DISTRITO DE PARCOY - PROVINCIA DE PATAZ - DEPARTAMENTO DE LA LIBERTAD | 33.898.293 | 0 | 0,0% |
| ECONOMIA Y FINANZAS | 2597095-ADQUISICION DE SISTEMAS DE PROCESAMIENTO Y ALMACENAMIENTO (SERVIDORES; STORAGE; LIBRERIAS DE RESPALDO; CLOUDBRIDGE); EN EL(LA) SUNAT; PARA LA PROVISION DE CAPACIDADES ADICIONALES EN LA SOLUCION DE NUBE PRIVADA PARA AMBIENTES PRODUCTIVOS; DISTRITO DE SAN ISIDRO; PROVINCIA LIMA; DEPARTAMENTO LIMA | 28.142.820 | 0 | 0,0% |
| SALUD | 2534855-MEJORAMIENTO Y AMPLIACION DE LOS SERVICIOS DE SALUD DEL HOSPITAL DE APOYO CELENDIN DEL DISTRITO DE CELENDIN - PROVINCIA DE CELENDIN - DEPARTAMENTO DE CAJAMARCA | 27.900.088 | 0 | 0,0% |
| SALUD | 2502679-MEJORAMIENTO Y AMPLIACION DE LOS SERVICIOS DE SALUD DEL ESTABLECIMIENTO DE SALUD SIMON BOLIVAR DISTRITO DE CAJAMARCA - PROVINCIA DE CAJAMARCA - DEPARTAMENTO DE CAJAMARCA | 23.235.564 | 0 | 0,0% |
| | | 516.287.750 | 0 | 0% |

Fuente: Data para la Acción. Elaboración: CPC

Tabla 2. GL: Los 10 proyectos con mayor PIM y con 0 % de ejecución

| Departamento | Gobierno local | Proyecto | Presupuesto (PIM) | Ejecución | Ejecución (%) |
|----------------|----------------------|--|--------------------|-----------|---------------|
| 19-PASCO | OXAPAMPA | 2309153-INSTALACION DEL SISTEMA DE EVACUACION DE AGUAS PLUVIALES DE LA ZONA URBANA DEL DISTRITO DE OXAPAMPA; PROVINCIA DE OXAPAMPA - PASCO | 50.086.687 | 0 | 0,0% |
| 22-SAN MARTÍN | LA BANDA DE SHILCAYO | 2483010-MEJORAMIENTO Y AMPLIACION DEL SISTEMA DE AGUA POTABLE Y SANEAMIENTO BASICO EN 13 AA. VV DEL DISTRITO DE LA BANDA DE SHILCAYO - PROVINCIA DE SAN MARTIN - DEPARTAMENTO DE SAN MARTIN | 34.239.287 | 0 | 0,0% |
| 24-TUMBES | TUMBES | 2226075-MEJORAMIENTO Y AMPLIACION DE LA RED PRINCIPAL DE AGUA Y ALCANTARILLADO DEL SECTOR NOR ESTE Y NOR OESTE DEL AA HH LOS CLAVELES PAMPA GRANDE DISTRITO DE TUMBES; PROVINCIA DE TUMBES - TUMBES | 33.286.629 | 0 | 0,0% |
| 06-CAJAMARCA | SAN BERNARDINO | 2517245-CREACION - AMPLIACION Y MEJORAMIENTO DEL SERVICIO DE AGUA POTABLE Y SANEAMIENTO RURAL EN LAS LOCALIDADES DE : CHUPICA;MAYCHIL;POZO LA PALMA; SAN ANTONIO DE CACHIS; PUEBLO LIBRE EL NARANJO; RAMOS; SAUCEPAMPA; YURAGALPA; EL SALVADOR; CHONTA BAJA; PENCALOMA; MAQUI MAQUI Y TAPIACO - 13 LOCALIDADES DEL DISTRITO DE SAN BERNARDINO - PROVINCIA DE SAN PABLO - DEPARTAMENTO DE CAJAMARCA | 23.030.440 | 0 | 0,0% |
| 01-AMAZONAS | NIEVA | 2366430-CREACION; MEJORAMIENTO Y AMPLIACION DEL SISTEMA DE AGUA POTABLE Y SANEAMIENTO BASICO EN LAS CC.NNS DE LA TUNA; SANTA FE; NUEVA UNIDA; PARCELACION MONTERRICO; PUTUYAKAT; NUMPATKAIM; CHINCHIPE; KAYAMAS; KUSUMATAK Y PIWAT DEL DISTRITO DE NIEVA - PROVINCIA DE CONDORCANQUI - REGION AMAZONAS | 18.947.692 | 0 | 0,0% |
| 03-APURÍMAC | CHALLHUAHUACHO | 2383571-CREACION DEL SERVICIO DE AGUA PARA RIEGO A TRAVES DE LA CONSTRUCCION DE LA REPRESA ANCCASCCOCHA Y DERIVACION DEL RIO PARARANI PARA EL SISTEMA DE RIEGO EN LAS COMUNIDADES DE CHOCCOYO; CHONTAHUILLQUE; TAMBULLA; PARARANI Y CCASA DEL DISTRITO DE CHALLHUAHUACHO; PROVINCIA DE COTABAMBAS; APURIMAC | 17.520.637 | 0 | 0,0% |
| 05-AYACUCHO | AYNA | 2378756-MEJORAMIENTO Y AMPLIACION DEL SERVICIO DE EDUCACION PRIMARIA EN LA INSTITUCION EDUCATIVA N 39017 MX/P DE LA CIUDAD DE SAN FRANCISCO; DISTRITO DE AYNA - LA MAR - AYACUCHO | 16.968.023 | 0 | 0,0% |
| 13-LA LIBERTAD | VIRU | 2412518-AMPLIACION DEL ESTADIO MUNICIPAL SAN LUIS DISTRITO DE VIRU - PROVINCIA DE VIRU - DEPARTAMENTO DE LA LIBERTAD | 16.963.632 | 0 | 0,0% |
| 25-UCAYALI | PADRE ABAD | 2185406-AMPLIACION Y MEJORAMIENTO DEL SERVICIO DE AGUA POTABLE Y ALCANTARILLADO SANITARIO DE LA CIUDAD DE AGUAYTIA Y CENTROS POBLADOS ALEDAÑOS; PROVINCIA DE PADRE ABAD - UCAYALI | 16.000.000 | 0 | 0,0% |
| 13-LA LIBERTAD | MOCHE | 2629192-MEJORAMIENTO DEL SERVICIO DE MOVILIDAD URBANA EN LA TERCERA ETAPA ENTRE LA AV. JUAN PABLO II Y LA CALLE LUIS A SANCHEZ DE CENTRO POBLADO MIRAMAR DISTRITO DE MOCHE DE LA PROVINCIA DE TRUJILLO DEL DEPARTAMENTO DE LA LIBERTAD | 15.039.811 | 0 | 0,0% |
| | | | 242.082.838 | 0 | 0% |

Fuente: Data para la Acción. Elaboración: CPC

Tabla 3. GR: Los 10 proyectos con mayor PIM y con 0 % de ejecución

| Gobierno regional | Proyecto | Presupuesto (PIM) | Ejecución | % Ejecución |
|-------------------------|---|--------------------|-----------|-------------|
| GOB.REG. DE LA LIBERTAD | 2425827-MEJORAMIENTO Y AMPLIACION DE LOS SERVICIOS DE SALUD DEL HOSPITAL DE APOYO OTUZCO ELPIDIO BEROVIDES PEREZ DISTRITO DE OTUZCO - PROVINCIA DE OTUZCO - DEPARTAMENTO DE LA LIBERTAD | 30.409.339 | 0 | 0,0% |
| GOB.REG. DE ANCASH | 2492603-MEJORAMIENTO Y AMPLIACION DEL SERVICIO DE EDUCACION SECUNDARIA DEL COLEGIO POLITECNICO NACIONAL DEL SANTA; DISTRITO DE CHIMBOTE - PROVINCIA DE SANTA - DEPARTAMENTO DE ANCASH | 28.293.073 | 0 | 0,0% |
| GOB.REG. DE LA LIBERTAD | 2592636-ADQUISICION DE MOBILIARIO DE AULA DE EDUCACION INICIAL; MOBILIARIO DE AULA DE EDUCACION PRIMARIA Y MOBILIARIO DE AULA DE EDUCACION SECUNDARIA; EN ONCE SEDES INSTITUCIONALES A NIVEL DEPARTAMENTAL (LA LIBERTAD) | 23.984.872 | 0 | 0,0% |
| GOB.REG. DE ICA | 2310139-MEJORAMIENTO DE LA TRANSITABILIDAD VEHICULAR Y PEATONAL EN A.H. VIRGEN ASUNTA; A.H. 21 DE NOVIEMBRE; A.H. CARLOS RAMOS LOAYZA; A.H. PILAR ÑORES; A.H. BELLA VISTA; DISTRITO DE SUBTANJALLA - ICA - ICA | 23.372.861 | 0 | 0,0% |
| GOB.REG. DE ANCASH | 2458840-MEJORAMIENTO DEL SERVICIO DE EDUCACION INICIAL; PRIMARIA Y SECUNDARIA EN LA IE N°88027 EN EL A. H. R. LACRAMARCA BAJA DEL DISTRITO DE CHIMBOTE - PROVINCIA DE SANTA - DEPARTAMENTO DE ANCASH | 15.654.044 | 0 | 0,0% |
| GOB.REG. DEL CALLAO | 2515249-MEJORAMIENTO DEL SERVICIO DE EDUCATIVO DEL NIVEL INICIAL; PRIMARIA Y SECUNDARIA DE LA I.E. JUAN INGUNZA VALDIVIA DISTRITO DE CALLAO - PROVINCIA CONSTITUCIONAL DEL CALLAO - DEPARTAMENTO DE CALLAO | 15.487.545 | 0 | 0,0% |
| GOB.REG. DE CAJAMARCA | 2620691-ADQUISICION DE PATRULLEROS; EN NOVENTA Y CINCO COMISARIAS PNP TIPO A; COMISARIAS ESPECIALIZADAS; COMISARIAS PNP TIPO C; COMISARIAS PNP TIPO D; COMISARIAS PNP TIPO E; COMISARIAS PNP TIPO B A NIVEL DEPARTAMENTAL (CAJAMARCA) | 13.422.879 | 0 | 0,0% |
| GOB.REG. DE PIURA | 2503256-MEJORAMIENTO DEL SERVICIO DE PRACTICA DEPORTIVA Y RECREATIVA EN LOS DISTRITOS DE PIURA; CASTILLA Y VEINTISEIS DE OCTUBRE DE LA PROVINCIA DE PIURA - DEPARTAMENTO DE PIURA | 13.185.893 | 0 | 0,0% |
| GOB.REG. DE HUANUCO | 2016766-INICIATIVA A LA COMPETITIVIDAD | 13.000.000 | 0 | 0,0% |
| GOB.REG. DE LAMBAYEQUE | 2496274-MEJORAMIENTO DEL SERVICIO DE DIAGNOSTICO; VIGILANCIA Y CONTROL DE SALUD AMBIENTAL DE LA GERENCIA REGIONAL DE SALUD LAMBAYEQUE; DISTRITO DE CHICLAYO - PROVINCIA DE CHICLAYO - DEPARTAMENTO DE LAMBAYEQUE | 12.466.127 | 0 | 0,0% |
| | | 189.276.633 | 0 | 0% |

Fuente: Data para la Acción. Elaboración: CPC

#CPC Informa: Inversión pública

Escanea el QR para ver reportes de meses previos o años anteriores

